



# STATISTICKÁ ROČENKA

## Z OBLASTI DŮCHODOVÉHO POJIŠTĚNÍ

### 2019



Statistická ročenka z oblasti důchodového pojištění 2019  
Česká správa sociálního zabezpečení

Vydala Česká správa sociálního zabezpečení, Křížová 25, 225 08 Praha 5  
[www.cssz.cz](http://www.cssz.cz)

Redakční zpracování: oddělení statistiky a controllingu, oddělení komunikace

Praha 2020

Účelová publikace, není určena k prodeji na knižním trhu



# **STATISTICKÁ ROČENKA**

## **Z OBLASTI DŮCHODOVÉHO POJIŠTĚNÍ**

### **2019**

# 1 OBSAH

<b>2</b>	<b>KOMENTÁŘ</b> .....	9
<b>3</b>	<b>VYSVĚTLIVKY</b> .....	11
3.1	DRUHY DŮCHODŮ – ZKRATKY .....	11
3.2	POJMY .....	12
3.3	STATISTICKÝ DŮVOD ZÁNIKU .....	12
3.4	STATISTICKÝ DŮVOD ZMĚNY STUPNĚ INVALIDITY .....	13
3.5	ČLENĚNÍ DIAGNÓZ PODLE XIX SKUPIN .....	13
<b>4</b>	<b>VYBRANÁ ZÁKONNÁ USTANOVENÍ</b> .....	15
<b>5</b>	<b>DEMOGRAFIE</b> .....	17
5.1	POČET OBYVATEL PODLE KRAJŮ .....	17
5.2	VĚKOVÉ SLOŽENÍ OBYVATEL ČESKÉ REPUBLIKY .....	17
5.3	RELATIVNÍ ROZLOŽENÍ POPULACE .....	18
5.4	SROVNÁNÍ VĚKOVÉHO SLOŽENÍ OBYVATEL V LETECH 2019 A 2030 .....	18
<b>6</b>	<b>PŘEHLED O POČTU VÝKONŮ SOUVISEJÍCÍCH S DŮCHODOVOU AGENDOU</b> .....	19
6.1	DŮCHODOVÁ AGENDA .....	19
6.2	DOŠLÉ ŽÁDOSTI O DŮCHOD V ROCE 2019 .....	20
6.3	ZAMÍTNUTÉ ŽÁDOSTI O INVALIDNÍ DŮCHOD V ROCE 2019 .....	22
<b>7</b>	<b>ZÁKLADNÍ PŘEHLED</b> .....	23
7.1	POČET VYPLÁCENÝCH DŮCHODŮ .....	23
7.2	POČET DŮCHODCŮ PODLE DRUHU POBÍRANÝCH DŮCHODŮ .....	23
7.3	POČET NOVĚ PŘIZNANÝCH DŮCHODŮ .....	24
7.4	VÝVOJ VÝDAJŮ NA DŮCHODY .....	24
7.5	VÝDAJE NA DŮCHODY V ROCE 2019 .....	24
7.6	VÝŠE DŮCHODŮ V KVANTILOVÉM VYJÁDŘENÍ .....	25
7.7	VÝVOJ PRŮMĚRNÉ DÉLKY DOBY POBÍRÁNÍ ŘÁDNÉHO STAROBNÍHO DŮCHODU A PRŮMĚRNÉHO VĚKU DOŽITÍ DŮCHODCE .....	26
<b>8</b>	<b>VYPLÁCENÉ DŮCHODY K 31. 12. 2019</b> .....	27
8.1	PŘEHLED O POČTU DŮCHODCŮ PODLE KRAJŮ .....	27
8.2	PŘEHLED O POČTU VYPLÁCENÝCH DŮCHODŮ PODLE VĚKU DŮCHODCE .....	42
8.3	PŘEHLED O POČTU VYPLÁCENÝCH DŮCHODŮ PODLE MĚSÍČNÍ VÝŠE DŮCHODU .....	50
<b>9</b>	<b>PŘIZNANÉ DŮCHODY V ROCE 2019</b> .....	59
9.1	POČET NOVĚ PŘIZNANÝCH DŮCHODŮ PODLE VĚKU DŮCHODCE .....	59
9.2	POČET NOVĚ PŘIZNANÝCH DŮCHODŮ PODLE VÝŠE DŮCHODU .....	65
9.3	POČET NOVĚ PŘIZNANÝCH DŮCHODŮ PODLE OSOBNÍHO VYMĚŘOVACÍHO ZÁKLADU .....	71

<b>10</b>	<b>ZANIKLÉ DŮCHODY V ROCE 2019</b> .....	75
10.1	PŘEHLED O POČTU ZANIKLÝCH DŮCHODŮ PODLE DRUHU ZÁNIKU .....	75
<b>11</b>	<b>INVALIDITA</b> .....	77
11.1	PŘEHLED O POČTU NOVĚ PŘIZNANÝCH INVALIDNÍCH DŮCHODŮ PODLE VĚKU A SKUPIN DIAGNÓZ WHO. ....	77
11.2	PŘEHLED O POČTU VYPLÁCENÝCH INVALIDNÍCH DŮCHODŮ PODLE VĚKU A SKUPIN DIAGNÓZ WHO .....	82
<b>12</b>	<b>ZMĚNY MEZI STUPNI INVALIDNÍHO DŮCHODU V ROCE 2019</b> .....	87
12.1	PŘEHLED O ZMĚNÁCH MEZI STUPNI INVALIDNÍHO DŮCHODU .....	87
12.2	ZMĚNY MEZI STUPNI INVALIDNÍHO DŮCHODU PODLE VĚKU DŮCHODCE .....	88
<b>13</b>	<b>PŘÍLOHY</b> .....	91

# 1 CONTENTS

<b>2</b>	<b>COMMENTARY</b> .....	9
<b>3</b>	<b>ANNOTATIONS</b> .....	11
3.1	TYPE OF BENEFIT – ABBREVIATIONS .....	11
3.2	TERMS .....	12
3.3	STATISTICAL REASON FOR EXPIRATION .....	12
3.4	STATISTICAL REASON FOR GRADE CHANGE .....	12
3.5	CLASSIFICATION OF DIAGNOSES ACCORDING TO XIX GROUPS .....	13
<b>4</b>	<b>SELECTED STATUTORY PROVISIONS</b> .....	15
<b>5</b>	<b>DEMOGRAPHICS</b> .....	17
5.1	NUMBER OF INHABITANTS ACCORDING TO REGIONS .....	17
5.2	AGE STRUCTURE OF CZECH POPULATION .....	17
5.3	RELATIVE DISTRIBUTION OF POPULATION .....	18
5.4	COMPARISON OF AGE STRUCTURE OF POPULATION IN 2019 AND 2030 .....	18
<b>6</b>	<b>SUMMARY OF ADMINISTRATION DEALING WITH THE PENSION AGENDA</b> .....	19
6.1	PENSION AGENDA .....	19
6.2	NEW PENSION APPLICATIONS .....	20
6.3	REJECTED DISABILITY PENSION APPLICATIONS .....	22
<b>7</b>	<b>BASIC SUMMARY</b> .....	23
7.1	NUMBER OF PAID-OUT PENSIONS .....	23
7.2	NUMBER OF PENSIONERS .....	23
7.3	NUMBER OF NEWLY AWARDED PENSIONS .....	24
7.4	DEVELOPMENT OF PENSION COSTS .....	24
7.5	PENSION BENEFIT COSTS IN 2019 .....	24
7.6	PENSION AMOUNTS EXPRESSED IN TERMS OF QUANTILES .....	25
7.7	DEVELOPMENT OF AVERAGE LENGTH OF TIME OF RECEIVING THE OLD-AGE PENSION AND AVERAGE LIFESPAN OF PENSIONER .....	26
<b>8</b>	<b>PAID-OUT PENSIONS ON 31. 12. 2019</b> .....	27
8.1	NUMBER OF PENSIONERS ACCORDING TO REGIONS .....	27
8.2	NUMBER OF PENSIONS ACCORDING TO AGE .....	42
8.3	NUMBER OF PENSIONS ACCORDING TO MONTHLY AMOUNT OF PENSION .....	50
<b>9</b>	<b>NEWLY AWARDED PENSIONS IN 2019</b> .....	59
9.1	NUMBER OF NEW PENSIONS ACCORDING TO AGE .....	59
9.2	NUMBER OF NEW PENSIONS ACCORDING TO AMOUNT OF PENSION .....	65
9.3	NUMBER OF PENSIONS ACCORDING TO PERSONAL ASSESSMENTS BASE .....	71

<b>10</b>	<b>NUMBER OF EXPIRED PENSIONS IN 2019</b>	75
10.1	SUMMARY OF NUMBER OF EXPIRED PENSIONS ACCORDING TO KIND OF EXPIRATION	75
<b>11</b>	<b>DISABILITY</b>	77
11.1	SUMMARY OF NEWLY AWARDED DISABILITY PENSIONS ACCORDING TO AGE AND WHO DIAGNOSIS GROUP	77
11.2	NUMBER OF PAID-OUT DISABILITY PENSIONS ACCORDING TO AGE AND WHO DIAGNOSIS GROUP	82
<b>12</b>	<b>CHANGES AMONG DEGREES OF DISABILITY PENSION IN 2019</b>	87
12.1	SUMMARY OF CHANGES AMONG DEGREES OF DISABILITY PENSION	87
12.2	CHANGES AMONG DEGREES OF DISABILITY PENSIONS ACCORDING TO AGE	88
<b>13</b>	<b>ANNEXES</b>	91





## 2 KOMENTÁŘ

Obsah Statistické ročenky České správy sociálního zabezpečení (ČSSZ) za rok 2019 shrnuje jednu z hlavních činností instituce – oblast důchodového pojištění. Obsahově navazuje na předchozí ročníky.

Podrobný pohled na oblast důchodového pojištění je doplněn základními informacemi demografického charakteru a údaji ilustrujícími některé fáze zpracování důchodové agendy. Demografické údaje jsou čerpány z dat publikovaných Českým statistickým úřadem.

Publikace má pět hlavních tabulkových částí:

- **kapitola 8 (informace o vyplácených důchodech)** popisuje, kolik důchodů, jakého druhu, komu a v jaké kombinaci bylo vypláceno k 31. 12. 2019,
- **kapitola 9 (informace o přiznaných důchodech)** popisuje, kolik důchodů a jakého druhu bylo přiznáno důchodcům v roce 2019,
- **kapitola 10 (informace o zaniklých důchodech)** popisuje, kolik důchodů, jakého druhu a z jakého důvodu zaniklo v roce 2019,
- **kapitola 11 (informace o invaliditě)** popisuje, kolik invalidních důchodů, jakého stupně a jaké skupiny invalidity bylo přiznáno důchodcům v roce 2019 a kolik jich bylo vypláceno k 31. 12. 2019,
- **kapitola 12 (informace o změnách mezi stupni invalidního důchodu)** popisuje, kolik invalidních důchodů a jakého stupně vzniklo v roce 2019 změnou z jiného stupně invalidního důchodu.

První dvě výše uvedené hlavní části ilustrují soubor důchodců z pohledu pásem výše důchodů, pásem výše věku důchodců a u přiznaných důchodů i pásem výše osobního vyměřovacího základu, ze kterého byl důchod vyměřen (§ 16 zákona č. 155/1995 Sb.). Soubor vyplácených důchodů je též popsán v členění podle krajů (dle NUTS 3), průměrné výše, průměrného věku důchodce a podle druhu důchodu. Sestavy zároveň ilustrují zastoupení žen a mužů.

Informace o invaliditě rozšiřují údaje o přiznaných a vyplácených invalidních důchodech o příčiny invalidity. Data jsou tříděna podle 19 skupin diagnóz definovaných Světovou zdravotnickou organizací (WHO) – viz 10. decenální revize Mezinárodní statistické klasifikace nemocí a přidružených zdravotních problémů.

Údaje o invalidních důchodech jsou v souladu se změnami platnými od 1. 1. 2010. Plný a částečný invalidní důchod byl nahrazen jediným důchodem členěným na tři stupně invalidity. Zákon také zavedl automatickou transformaci invalidního důchodu na starobní, pokud důchodce dosáhne věku 65 let. O tyto průběžné transformace jsou navyšovány počty přiznaných důchodů, naopak změny mezi stupni invalidního důchodu nejsou v přiznaných důchodech zahrnuty.

K rozložení souboru důchodců jsou navíc k dispozici i informace o některých kvantilech, tedy o tom, kolik procent důchodců z celku má důchod nižší, než je uvedená hodnota výše důchodu. Vedle mediánu, který soubor důchodců rozděljuje na dvě části (50 %), jsou uvedeny i další hodnoty kvantilů. Tyto údaje ilustrují starobní a invalidní důchody vyplácené sólo.

Dotazy, připomínky nebo žádosti o další podrobnosti směřujte na Českou správu sociálního zabezpečení, [www.cssz.cz](http://www.cssz.cz). Na internetových stránkách ČSSZ rovněž naleznete další čtvrtletní statistické informace.



## 3 VYSVĚTLIVKY

### 3.1 DRUHY DŮCHODŮ – ZKRATKY

Soubor vyplácených důchodů obsahuje údaje o důchodcích, kterým byl přiznán důchod podle právních předpisů, jež platily v okamžiku přiznání důchodu.

**S** = starobní důchod dle § 29 odst. 1 a 3 písm. a), § 74, § 76 a § 94 z. č. 155/1995 Sb. nebo příslušných ustanovení předcházejících předpisů, zahrnut i důchod SIN dle § 29 odst. 4 téhož zákona

**SD** = starobní důchod dle § 30 z. č. 155/1995 Sb. ve znění do 31. 12. 2009

**ST** = starobní důchod dle § 31 z. č. 155/1995 Sb.

**SRN** = starobní důchod dle § 29 odst. 2 a 3 písm. b) z. č. 155/1995 Sb. nebo příslušných ustanovení předcházejících předpisů

**SR** = poměrný starobní důchod dle § 26 z. č. 100/1988 Sb. ve znění do 31. 12. 1995

**SI** = starobní důchod vzniklý transformací invalidního důchodu v 65 letech věku dle § 61a z. č. 155/1995 Sb. (příp. dle čl. II bodu 5 z. č. 306/2008 Sb.)

**IT** = invalidní důchod třetího stupně dle § 38 a § 39 odst. 2 písm. c) z. č. 155/1995 Sb. a čl. II bodu 8 z. č. 306/2008 Sb., zahrnut i důchod IM (tzv. invalidita z mládí) dle § 42 z. č. 155/1995 Sb. nebo příslušných ustanovení předcházejících předpisů

**ID** = invalidní důchod druhého stupně dle § 38 a § 39 odst. 2 písm. b) z. č. 155/1995 Sb. a čl. II bodu 8 z. č. 306/2008 Sb.

**IP** = invalidní důchod prvního stupně dle § 38 a § 39 odst. 2 písm. a) z. č. 155/1995 Sb. a čl. II bodu 8 z. č. 306/2008 Sb.

**V** = vdovský důchod dle § 49 odst. 1 z. č. 155/1995 Sb. nebo příslušných ustanovení předcházejících předpisů

**VM** = vdovecký důchod dle § 49 odst. 2 z. č. 155/1995 Sb. nebo příslušných ustanovení předcházejících předpisů

**D, D-DĚTI** = sirotčí důchod dle § 52 z. č. 155/1995 Sb. nebo příslušných ustanovení předcházejících předpisů

## 3 ANNOTATIONS

### 3.1 TYPE OF BENEFIT – ABBREVIATIONS

Data on paid out pensions include information about pensioners to whom pensions were awarded in accordance with provisions in force at the time of award.

**S** = Old-age pension in accordance with Section 29(1) and (3)(a) and Sections 74, 76 and 94 of Act No. 155/1995 Coll. or relevant provisions of previous regulations, including pension SIN in accordance with Section 29(4) of the same Act

**SD** = Old-age pension in accordance with Section 30 of Act No. 155/1995 Coll.

**ST** = Old-age pension in accordance with Section 31 of Act No. 155/1995 Coll.

**SRN** = Old-age pension in accordance with Section 29(2) and (3)(b) of Act No. 155/1995 Coll. or relevant provisions of previous regulations

**SR** = Proportional old-age pension in accordance with Section 26 of Act No. 100/1988 Coll.

**SI** = Old-age pension transformed from disability pension at 65 years of age in accordance with Section 61a of Act No. 155/1995 Coll.

**IT** = Disability pension of the 3rd grade in accordance with Sections 38 and Section 39(2)(c) of Act No. 155/1995 Coll. or relevant provisions of previous regulations, including disability pension IM in accordance with Section 42 of Act No. 155/1995 Coll. or relevant provisions of previous regulations

**ID** = Disability pension of the 2nd grade in accordance with Section 39 and Section 39(2)(b) of Act No. 155/1995 Coll. or relevant provisions of previous regulations

**IP** = Disability pension of the 1st grade in accordance with Section 38 and Section 39(2)(a) of Act No. 155/1995 Coll. or relevant provisions of previous regulations

**V** = Survivor's pension in accordance with Section 49(1) Act No. 155/1995 Coll. or relevant provisions of previous regulations

**VM** = Widower's pension in accordance with Section 48(2) of Act No. 155/1995 Coll. or relevant provisions of previous regulations

**D, D-DĚTI** = Orphan's pension in accordance with Section 52 of Act No. 155/1995 Coll. or relevant provisions of previous regulations

**Přímé důchody** = S, SIN, SD, ST, SRN, SR, SI, IT, IM, ID, IP

**Pozůstalostní důchody** = V, VM, D

**V-SÓLO** = vdovský důchod vyplácený samostatně (sólo), bez souběhu s přímým důchodem

**VM-SÓLO** = vdovecký důchod vyplácený samostatně (sólo), bez souběhu s přímým důchodem

**V-KOMB** = výplata vdovského důchodu s přímým důchodem (V kombinace), tj. souběh důchodů

**VM-KOMB** = výplata vdoveckého důchodu s přímým důchodem (VM kombinace), tj. souběh důchodů

### 3.2 POJMY

**Věk** = věk dosažený ve vykazovaném roce

**Měsíční výše** = skutečná výplata důchodci bez ohledu na případné srážky; u kombinací vdovských a vdoveckých důchodů s přímým důchodem jde o úhrn výše obou důchodů

**OVZ** = osobní vyměřovací základ

**Sólo** = důchodci je vyplácen jediný důchod

**Souběh** = důchodci je vyplácen přímý a pozůstalostní důchod, výše jednoho z důchodů je krácena pro souběh

### 3.3 STATISTICKÝ DŮVOD ZÁNÍKU

**01Z** Důchodce zemřel

**02Z** Transformace invalidního důchodu na SI

**03Z** Zaniká V, VM, protože zanikl nárok na D a vdova/vdovec nesplňuje podmínky pro nárok na pozůstalostní důchod

**04Z** Zaniká invalidita, a tím nárok na IP, ID, IT nebo V, VM

**05Z** V, VM zaniká po roce

**06Z** Zaniká nárok na sirotčí důchod

**08Z** Zánik důchodu, protože se přiznává důchod jiného druhu (např. IP, ID nebo IT na S), nebo zánik jednoho důchodu ze souběhu

**09Z** Předání výplaty důchodu jinému orgánu (ozbrojené složky) nebo výplata mimo hlavní evidenci důchodů

**10Z** Důchodce se vzdal důchodu, nedostavil se ke kontrolní lékařské prohlídce, dočasné přerušování výplaty

**12Z** Důchod chybně přiznán

**13Z** Vdova se provdala / vdovec se oženil

**Direct pensions** = S, SIN, SD, ST, SRN, SR, SI, IT, IM, ID, IP

**Derived pensions** = V, VM, D

**V-SÓLO** = Widow's pension paid out independently, without combination with direct pension

**VM-SÓLO** = Widower's pension paid out independently, without combination with direct pension

**V-KOMB** = Widow's pension paid out in combination with direct pension – concurrent pensions

**VM-KOMB** = Widower's pension paid out in combination with direct pension – concurrent pensions

### 3.2 TERMS

**Věk** = Age of pensioner in the reported year

**Měsíční výše** = Monthly amount of pension = Actual paid-out pension regardless of any deductions; Sum of both pensions in case of combination of widow's and widower's pensions with direct pension

**OVZ** = Personal assessment base

**Muži** = Male

**Ženy** = Female

**Celkem, Úhrn** = Total

**Sólo** = Solo = Pensioner receives only one pension

**Souběh** = Concurrence = Pensioner receives direct pension and derived pension, monthly amount one of the pensions is reduced for concurrence

### 3.3 STATISTICAL REASON FOR EXPIRATION

**01Z** Pensioner died

**02Z** Transformation of disability pension to SI

**03Z** V, VM expires because of expired entitlement to D and widow/widower is not eligible for derived pension

**04Z** Expired disability consequently expires entitlement to IP, ID, IT or V, VM

**05Z** V, VM expires after one year

**06Z** Pension expires because of expired entitlement to D

**08Z** Pension expires because different pension is awarded or one of the concurrent pension expires

**09Z** Pension forwarded to other state authority (armed forces) or payment outside the main register of pensions

**10Z** Pensioner waived pension, did not attend medical check-up, payment temporarily suspended

**12Z** Pension granted erroneously

**13Z** Widow/widower remarried

### 3.4 STATISTICKÝ DŮVOD ZMĚNY STUPNĚ INVALIDITY

- 01M** Zhoršení stavu o jeden stupeň, tj. IP na ID, ID na IT
- 02M** Zlepšení stavu o jeden stupeň, tj. IT na ID, ID na IP
- 03M** Zhoršení stavu o dva stupně, tj. IP na IT
- 04M** Zlepšení stavu o dva stupně, tj. IT na IP

### 3.5 ČLENĚNÍ DIAGNÓZ PODLE XIX SKUPIN

Přehled kapitol (I–XIX) Mezinárodní statistické klasifikace nemocí a přidružených zdravotních problémů (ve znění 10. decenální revize) – WHO 1992.

- I.** Některé infekční a parazitární nemoci A00–B99
- II.** Novotvary C00–D48
- III.** Nemoci krve, krvetvorných orgánů a některé poruchy týkající se mechanismu imunity D50–D89
- IV.** Nemoci endokrinní, výživy a přeměny látek E00–E90
- V.** Duševní poruchy a poruchy chování F00–F99
- VI.** Nemoci nervové soustavy G00–G99
- VII.** Nemoci oka a očních adnex H00–H59
- VIII.** Nemoci ucha a bradavkového výběžku H60–H95
- IX.** Nemoci oběhové soustavy I00–I99
- X.** Nemoci dýchací soustavy J00–J99
- XI.** Nemoci trávicí soustavy K00–K93
- XII.** Nemoci kůže a podkožního vaziva L00–L99
- XIII.** Nemoci svalové a kosterní soustavy a pojivové tkáně M00–M99
- XIV.** Nemoci močové a pohlavní soustavy N00–N99
- XV.** Těhotenství, porod a šestinedělí O00–O99
- XVI.** Některé stavy vzniklé v perinatálním období P00–P96
- XVII.** Vrozené vady, deformace a chromozomální abnormality Q00–Q99
- XVIII.** Příznaky, znaky a abnormální klinické a laboratorní nálezy nezařazené jinde R00–R99
- XIX.** Poranění, otravy a některé jiné následky vnějších příčin S00–T98

### 3.4 STATISTICAL REASON FOR GRADE CHANGE

- 01M** State of health deteriorated by one grade, i.e., IP to ID; ID to IT
- 02M** State of health improved by one grade, i.e., IT to ID; ID to IP
- 03M** State of health deteriorated by two grades, i.e., IP to IT
- 04M** State of health improved by two grades, i.e., IT to IP

### 3.5 CLASSIFICATION OF DIAGNOSES ACCORDING TO XIX GROUPS

List of chapters (I–XIX) of the Tenth Revision of the International Statistical Classification of Diseases and Related Health Problems (ICD – 10) – WHO 1992.

- I.** Certain infectious and parasitic diseases A00–B99
- II.** Neoplasms C00–D48
- III.** Diseases of the blood and blood-forming organs and certain disorders involving the immune mechanism D50–D89
- IV.** Endocrine, nutritional and metabolic diseases E00–E90
- V.** Mental and behavioural disorders F00–F99
- VI.** Diseases of the nervous system G00–G99
- VII.** Diseases of the eye and adnexa H00–H59
- VIII.** Diseases of the ear and mastoid process H60–H95
- IX.** Diseases of the circulatory system I00–I99
- X.** Diseases of the respiratory system J00–J99
- XI.** Diseases of the digestive system K00–K93
- XII.** Diseases of the skin and subcutaneous tissue L00–L99
- XIII.** Diseases of the musculoskeletal system and connective tissue M00–M99
- XIV.** Diseases of the genitourinary system N00–N99
- XV.** Pregnancy, childbirth and the puerperium O00–O99
- XVI.** Certain conditions originating in the perinatal period P00–P96
- XVII.** Congenital malformations, deformations and chromosomal abnormalities Q00–Q99
- XVIII.** Symptoms, signs and abnormal clinical and laboratory findings, not elsewhere classified R00–R99
- XIX.** Injury, poisoning and certain other consequences of external causes S00–T98



## 4 VYBRANÁ ZÁKONNÁ USTANOVENÍ

### Základní podmínky nároku na dávky důchodového pojištění dle zákona č. 155/1995 Sb.

#### § 4

- (1) Z pojištění se poskytují tyto důchody:
- starobní,
  - invalidní,
  - vdovský a vdovecký,
  - sirotčí.
- (2) Výše důchodu se skládá ze základní výměry a z procentní výměry. Základní výměra se stanoví procentní sazbou z průměrné mzdy a procentní výměra se stanoví procentní sazbou z výpočtového základu, jde-li o důchody uvedené v odstavci 1 písm. a) a b), nebo z procentní výměry důchodu zemřelého, jde-li o důchody uvedené v odstavci 1 písm. c) a d).

### Starobní důchody

#### § 28

Pojištěnec má nárok na starobní důchod, jestliže získal potřebnou dobu pojištění a dosáhl stanoveného věku, popřípadě splňuje další podmínky stanovené v tomto zákoně.

#### § 29

- (1) Pojištěnec má nárok na starobní důchod, jestliže získal dobu pojištění nejméně
- 25 let a dosáhl aspoň věku potřebného pro vznik nároku na starobní důchod (dále jen důchodový věk) před rokem 2010,
  - 26 let a dosáhl důchodového věku v roce 2010,  
⋮
  - 34 let a dosáhl důchodového věku v roce 2018,
  - 35 let a dosáhl důchodového věku po roce 2018.
- (2) Pojištěnec má nárok na starobní důchod též, jestliže nesplnil podmínky podle odstavce 1 a získal dobu pojištění nejméně
- 15 let a dosáhl před rokem 2010 věku aspoň 65 let,
  - 16 let a dosáhl v roce 2010 věku aspoň o 5 let vyššího, než je důchodový věk stanovený podle § 32 pro muže stejného data narození,  
⋮
  - 20 let a dosáhl po roce 2013 věku aspoň o 5 let vyššího, než je důchodový věk stanovený podle § 32 pro muže stejného data narození.

- (3) Pojištěnec, který nesplňuje podmínky stanovené v
- odstavci 1 písm. g) až k), má nárok na starobní důchod též, jestliže dosáhl důchodového věku po roce 2014 a získal aspoň 30 let doby pojištění uvedené v § 11 a § 13 odst. 1,
  - odstavci 2 písm. b) až f), má nárok na starobní důchod též, jestliže dosáhl věku aspoň o 5 let vyššího, než je důchodový věk stanovený podle § 32 pro muže stejného data narození, a získal aspoň 15 let doby pojištění uvedené v § 11 a § 13 odst. 1.
- (4) Pojištěnec, který nesplňuje podmínky stanovené v odstavcích 1, 2 nebo 3, má nárok na starobní důchod též, jestliže dosáhl věku 65 let a splnil podmínky nároku na invalidní důchod stanovené v § 38 písm. a) nebo b).

#### § 31

- (1) Pojištěnec má nárok na starobní důchod před dosažením důchodového věku, jestliže získal dobu pojištění stanovenou podle § 29 odst. 1 nebo odst. 3 písm. a) a do dosažení důchodového věku mu ode dne, od něhož se starobní důchod přiznává, chybí nejvýše
- 3 roky, pokud jeho důchodový věk je nižší než 63 let,
  - 5 roků, pokud jeho důchodový věk činí alespoň 63 let a dosáhl věku alespoň 60 let.
- (2) Starobní důchod podle odstavce 1 se přiznává nejříve ode dne podání žádosti o přiznání tohoto důchodu. Za den vzniku nároku na starobní důchod podle odst. 1 se považuje den, od něhož je tento důchod přiznán.
- (3) Přiznání starobního důchodu podle odstavců 1 a 2 vylučuje nárok na starobní důchod podle § 29.

### Invalidní důchod

#### § 38

Pojištěnec má nárok na invalidní důchod, jestliže nedosáhl věku 65 let a stal se

- invalidním a získal potřebnou dobu pojištění, pokud nesplnil ke dni vzniku invalidity podmínky nároku na starobní důchod podle § 29, popřípadě, byl-li

- příznán starobní důchod podle § 31, pokud nedosáhl důchodového věku, nebo
- b) invalidním následkem pracovního úrazu.

#### § 42

- (1) Na invalidní důchod pro invaliditu třetího stupně má nárok též osoba, která dosáhla aspoň 18 let věku, má trvalý pobyt na území České republiky a je invalidní pro invaliditu třetího stupně, jestliže tato invalidita vznikla před dosažením 18 let věku a tato osoba nebyla účastna pojištění po potřebnou dobu (§ 40).

#### Vdovský a vdovecký důchod

##### § 49

- (1) Vdova má nárok na vdovský důchod po manželovi, který
- byl poživatelem starobního nebo invalidního důchodu, nebo
  - splnil ke dni smrti podmínku potřebné doby pojištění pro nárok na invalidní důchod nebo podmínky nároku na starobní důchod stanovené v § 29 nebo § 31 odst. 1 anebo zemřel následkem pracovního úrazu.
- (2) Vdovec má nárok na vdovecký důchod po manželce, která splňovala podmínky uvedené v odstavci 1.

#### Sirotčí důchod

##### § 52

- (1) Na sirotčí důchod má nárok nezaopatřené dítě, zemřel-li
- rodič (osvojitel) dítěte, nebo
  - osoba, která převzala dítě do péče nahrazující péči rodičů na základě rozhodnutí soudu o svěřením dítěte do péče jiné osoby, jestliže rodič (osvojitel) nebo osoba uvedená v písmenu b) byli poživateli starobního nebo invalidního důchodu nebo ke dni smrti splnili podmínku potřebné doby pojištění pro nárok na invalidní důchod nebo podmínky nároku na starobní důchod stanovené v § 29 nebo § 31 odst. 1 anebo zemřeli následkem pracovního úrazu.

vené v § 29 nebo § 31 odst. 1 anebo zemřeli následkem pracovního úrazu. Podmínka potřebné doby pojištění pro nárok na invalidní důchod se pro účely vzniku nároku na sirotčí důchod považuje za splněnou, byla-li získána aspoň polovina potřebné doby pojištění uvedené v § 40. Podmínka potřebné doby pojištění pro nárok na invalidní důchod se pro účely vzniku nároku na sirotčí důchod považuje za splněnou též, byl-li získán aspoň 1 rok doby pojištění uvedené v § 11 a § 13 odst. 1 přede dnem smrti v období uvedeném v § 40 odst. 2 větě první anebo, jde-li o pojištěnce staršího 38 let, byly-li získány aspoň 2 roky doby pojištění uvedené v § 11 a § 13 odst. 1 přede dnem smrti v období uvedeném v § 40 odst. 2 větě druhé.

- (2) Osirelé nezaopatřené dítě má za splnění podmínek stanovených v odstavci 1 nárok na sirotčí důchod po každém z rodičů (osvojitelů) nebo osobě uvedené v odstavci 1 písm. b).
- (3) Nárok na sirotčí důchod nevzniká po osobě uvedené v § 5 odst. 1 písm. k) nebo jejím manželovi.
- (4) Nárok na sirotčí důchod zaniká osvojením. Pokud oboustranně osirelé dítě osvojí jen jedna osoba, zaniká nárok na ten sirotčí důchod, který náležel po osobě, kterou osvojitel nahradil. Dojde-li ke zrušení osvojení, vznikne nárok na sirotčí důchod znovu, a to ve výši, v jaké by náležel, kdyby byl vyplácen ke dni zrušení osvojení.
- (5) Nárok na sirotčí důchod po osobě uvedené v § 52 odst. 1 písm. b) zaniká svěřením dítěte do péče nahrazující péči rodičů na základě rozhodnutí soudu o svěřením dítěte do péče jiné osoby; ustanovení odstavce 4 platí přiměřeně.
- (6) Pro nárok na sirotčí důchod platí § 50 odst. 6 přiměřeně.



## 5 DEMOGRAFIE

### 5.1 Počet obyvatel podle krajů (stav k 31. 12. 2019)

	Muži	Ženy	Celkem	Relativně
Hlavní město Praha	647 286	676 991	1 324 277	12,38 %
Středočeský kraj	685 199	699 942	1 385 141	12,95 %
Jihočeský kraj	318 468	325 615	644 083	6,02 %
Plzeňský kraj	293 394	296 505	589 899	5,52 %
Karlovarský kraj	145 594	149 070	294 664	2,76 %
Ústecký kraj	407 763	413 202	820 965	7,68 %
Liberecký kraj	218 661	225 029	443 690	4,15 %
Královéhradecký kraj	272 184	279 463	551 647	5,16 %
Pardubický kraj	259 694	262 968	522 662	4,89 %
Kraj Vysočina	253 649	256 164	509 813	4,77 %
Jihomoravský kraj	585 254	606 735	1 191 989	11,15 %
Olomoucký kraj	309 603	322 412	632 015	5,91 %
Zlínský kraj	285 949	296 606	582 555	5,45 %
Moravskoslezský kraj	589 298	611 241	1 200 539	11,23 %
<b>Česká republika</b>	<b>5 271 996</b>	<b>5 421 943</b>	<b>10 693 939</b>	<b>100,00 %</b>

Zdroj: ČSÚ

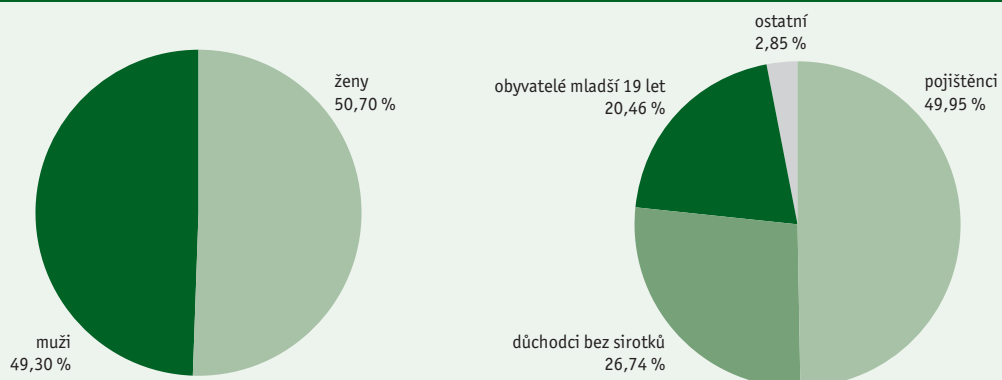
Pozn.: Za rok 2019 se počet obyvatel zvýšil o 44 139.

### 5.2 Věkové složení obyvatel České republiky (stav k 31. 12. 2019)

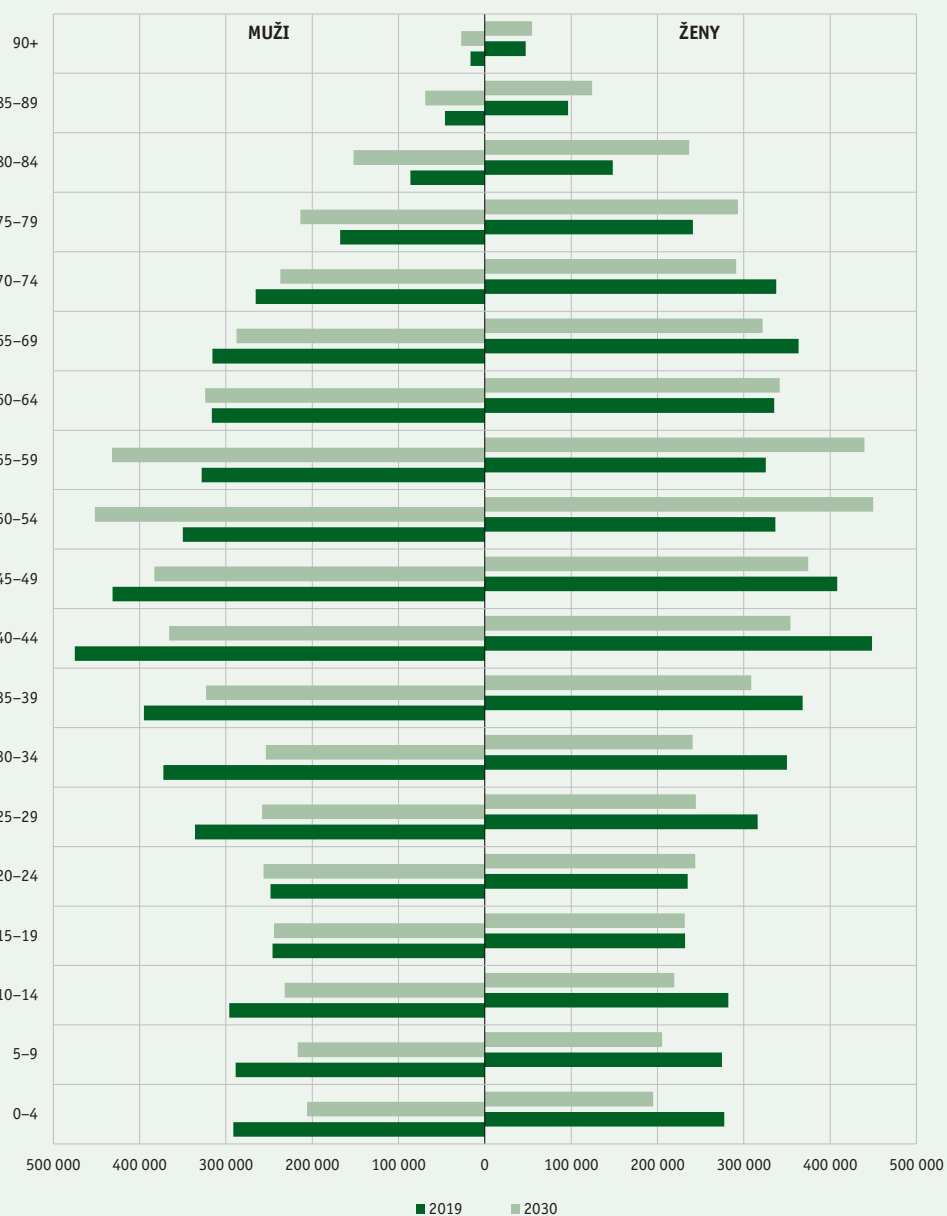
Věk	Muži	Ženy	Celkem
0	57 478	54 573	112 051
1–4	234 051	222 721	456 772
5–9	288 812	274 583	563 395
10–14	295 961	282 023	577 984
15–19	246 023	232 007	478 030
20–24	248 236	234 796	483 032
25–29	335 806	316 086	651 892
30–34	372 324	349 803	722 127
35–39	394 849	368 149	762 998
40–44	474 936	448 510	923 446
45–49	431 168	408 110	839 278
50–54	349 879	336 357	686 236
55–59	328 076	325 425	653 501
60–64	316 420	335 147	651 567
65–69	315 679	363 248	678 927
70–74	265 523	337 451	602 974
75–79	167 590	241 039	408 629
80–84	86 332	148 163	234 495
85–89	46 150	96 439	142 589
90–94	14 370	38 611	52 981
95+	2 333	8 702	11 035
<b>Celkem</b>	<b>5 271 996</b>	<b>5 421 943</b>	<b>10 693 939</b>

Zdroj: ČSÚ

### 5.3 Relativní rozložení populace (stav k 31. 12. 2019)



### 5.4 Srovnání věkového složení obyvatel v letech 2019 a 2030



Zdroj: ČSÚ

## 6 PŘEHLED O POČTU VÝKONŮ SOUVISEJÍCÍCH S DŮCHODOVOU AGENDOU

6.1 Důchodová agenda	
Počet vyplácených důchodů <sup>*)</sup> Number of paid out pensions	3 502 183
Počet vyplácených důchodů do ciziny <sup>*)</sup> Number of paid out pensions abroad	102 131
Počet důchodců <sup>*)</sup> Number of pensioners	2 897 527
Počet důchodců v cizině <sup>*)</sup> Number of pensioners abroad	98 272
Počet došlých žádostí o důchod Number of received pension applications	213 118
Počet přiznaných důchodů Number of awarded pensions	165 031
Počet zpracovaných spisů v dávkovém řízení Number of handled files in benefit proceedings	1 180 589
– z toho zahraničních agend – of which the number of foreign agendas is	244 944
Klientské centrum – počet klientů Client Centre – number of clients	39 139
Call centrum – počet klientů Call Centre – number of clients	165 870
Počet došlých evidenčních listů důchodového pojištění Number of received personal records for pension insurance	305 723
Počet evidenčních listů důchodového pojištění přijatých elektronicky Number of personal records for pension insurance received electronically	5 910 658
Počet došlých listinných podání na ústředí ČSSZ Number of paper submissions received on the CSSA headquarters	1 286 903
Počet odeslaných listinných zásilek z ústředí ČSSZ Number of paper consignments sent from the CSSA headquarters	5 424 180
Počet došlých zpráv do datové schránky ústředí ČSSZ Number of messages received on the CSSA headquarters' data box	3 852 336
Počet odeslaných datových zpráv z ústředí ČSSZ Number of messages sent from the CSSA headquarters' data box	650 159
Počet došlých formulářů přihlášek, odhlášek a změn u pojištěnců Number of received forms for registration, deregistration, and changes for insured persons	793 998
Počet formulářů přihlášek, odhlášek a změn u pojištěnců přijatých elektronicky Number of forms for registration, deregistration, and changes for insured persons received electronically	2 792 065

<sup>\*)</sup> Stav k 31. 12. 2019

## 6.2 Došlé žádosti o důchod v roce 2019

Vývoj počtu došlých žádostí po měsících

	S-CELKEM	v tom			I*	IP	ID
		S + SI	SR + SRN	ST + SD			
Leden	11 468	8 524	59	2 885	3 429	723	178
Únor	9 130	6 876	53	2 201	3 390	539	177
Březen	9 203	6 848	74	2 281	3 694	741	200
Duben	9 483	7 137	75	2 271	3 456	842	182
Květen	9 828	7 577	73	2 178	3 530	904	221
Červen	8 660	6 731	40	1 889	3 897	559	141
Červenec	9 317	7 137	67	2 113	3 676	574	135
Srpen	9 285	6 846	56	2 383	3 702	466	93
Září	10 134	7 059	56	3 019	3 632	361	106
Říjen	10 980	7 409	71	3 500	4 105	660	144
Listopad	8 717	6 053	48	2 616	4 367	481	104
Prosinec	5 391	3 854	36	1 501	3 867	110	35
<b>Celkem</b>	<b>111 596</b>	<b>82 051</b>	<b>708</b>	<b>28 837</b>	<b>44 745</b>	<b>6 960</b>	<b>1 716</b>

	IT	V	VM	D	Celkem
Leden	409	3 272	1 234	289	21 002
Únor	333	2 489	1 015	296	17 369
Březen	425	2 693	968	286	18 210
Duben	447	2 538	933	237	18 118
Květen	460	2 511	914	263	18 631
Červen	283	2 181	780	236	16 737
Červenec	266	2 614	930	284	17 796
Srpen	230	2 343	855	245	17 219
Září	226	2 361	852	334	18 006
Říjen	337	2 564	905	325	20 020
Listopad	214	2 410	971	299	17 563
Prosinec	81	1 863	730	370	12 447
<b>Celkem</b>	<b>3 711</b>	<b>29 839</b>	<b>11 087</b>	<b>3 464</b>	<b>213 118</b>

Pozn.: V I\* jsou zahrnuty žádosti o plný a částečný invalidní důchod (důchody s datem přiznání před rokem 2010) i nerozlišené žádosti o IT, ID, IP. Do roku 2013 nebyly v došlých žádostech zahrnuty žádosti uvedené v podkapitole 6.3 ve sloupci „Zamítnuto z důvodu neuznané invalidity“. Vzhledem ke změně zdroje dat pro došlé žádosti jsou již nyní v došlých žádostech obsaženy.

**6.2 Došlé žádosti o důchod v roce 2019**

Došlé žádosti podle krajů

	S-CELKEM	v tom			I*	IP	ID
		S + SI	SR + SRN	ST + SD			
Hlavní město Praha	16 431	14 646	235	1 550	4 277	1 155	121
Středočeský kraj	12 622	9 769	67	2 786	4 635	628	158
Jihočeský kraj	7 233	4 896	16	2 321	2 461	375	88
Plzeňský kraj	5 874	4 406	13	1 455	2 561	390	127
Karlovarský kraj	3 136	2 162	40	934	1 214	161	42
Ústecký kraj	7 812	5 694	89	2 029	4 832	716	165
Liberecký kraj	4 354	3 188	14	1 152	1 855	269	72
Královéhradecký kraj	5 584	3 910	19	1 655	1 930	312	111
Pardubický kraj	5 266	3 561	8	1 697	2 062	288	77
Kraj Vysočina	5 587	3 567	8	2 012	1 953	267	72
Jihomoravský kraj	11 718	8 794	69	2 855	5 362	889	240
Olomoucký kraj	6 602	4 309	26	2 267	2 705	344	109
Zlínský kraj	6 395	4 476	12	1 907	2 404	379	111
Moravskoslezský kraj	12 982	8 673	92	4 217	6 494	787	223
<b>Česká republika</b>	<b>111 596</b>	<b>82 051</b>	<b>708</b>	<b>28 837</b>	<b>44 745</b>	<b>6 960</b>	<b>1 716</b>

	IT	V	VM	D	Celkem
Hlavní město Praha	356	3 956	1 264	595	28 155
Středočeský kraj	418	3 531	1 324	385	23 701
Jihočeský kraj	169	1 791	704	181	13 002
Plzeňský kraj	220	1 593	612	141	11 518
Karlovarský kraj	98	818	313	106	5 888
Ústecký kraj	349	2 214	895	332	17 315
Liberecký kraj	172	1 122	466	121	8 431
Královéhradecký kraj	225	1 556	570	146	10 434
Pardubický kraj	146	1 461	582	151	10 033
Kraj Vysočina	160	1 527	570	111	10 247
Jihomoravský kraj	402	3 166	1 195	335	23 307
Olomoucký kraj	235	1 817	689	237	12 738
Zlínský kraj	253	1 687	583	167	11 979
Moravskoslezský kraj	508	3 600	1 320	456	26 370
<b>Česká republika</b>	<b>3 711</b>	<b>29 839</b>	<b>11 087</b>	<b>3 464</b>	<b>213 118</b>

Pozn.: Do kraje hlavní město Praha je načteno 9 565 žádostí došlých na ústředí ČSSZ.

### 6.3 Zamítnuté žádosti o invalidní důchod v roce 2019

	Zamítnuto z důvodu nedostatečné invalidity	Zamítnuto při výpočtu	Celkem
Hlavní město Praha	1 194	1 647	2 841
Středočeský kraj	1 704	417	2 121
Jihočeský kraj	864	192	1 056
Plzeňský kraj	779	235	1 014
Karlovarský kraj	490	187	677
Ústecký kraj	1 927	566	2 493
Liberecký kraj	639	198	837
Královéhradecký kraj	534	150	684
Pardubický kraj	714	142	856
Kraj Vysočina	751	93	844
Jihomoravský kraj	1 837	495	2 332
Olomoucký kraj	1 009	314	1 323
Zlínský kraj	740	179	919
Moravskoslezský kraj	2 714	818	3 532
<b>Česká republika</b>	<b>15 896</b>	<b>5 633</b>	<b>21 529</b>

## 7 ZÁKLADNÍ PŘEHLED

### 7.1 Počet vyplácených důchodů (stav k 31. 12. 2019)

	Muži	Ženy	Celkem
Starobní důchody (S)	634 652	1 022 805	1 657 457
Starobní důchody (SI)	43 448	63 502	106 950
Starobní důchody (SRN)	2 228	3 454	5 682
Starobní důchody (ST)	275 058	365 744	640 802
Starobní důchody (SD)	732	1 102	1 834
Poměrné starobní důchody (SR)	43	2 046	2 089
<b>Starobní důchody (S-CELKEM)</b>	<b>956 161</b>	<b>1 458 653</b>	<b>2 414 814</b>
Invalidní důchody 3. stupně (IT)	92 260	81 104	173 364
Invalidní důchody 2. stupně (ID)	37 682	37 596	75 278
Invalidní důchody 1. stupně (IP)	78 889	91 452	170 341
<b>Invalidní důchody</b>	<b>208 831</b>	<b>210 152</b>	<b>418 983</b>
<b>Vdovské důchody (V)</b>	<b>0</b>	<b>532 093</b>	<b>532 093</b>
<b>Vdovecké důchody (VM)</b>	<b>98 666</b>	<b>0</b>	<b>98 666</b>
<b>Sírotčí důchody (D)</b>	<b>18 419</b>	<b>19 208</b>	<b>37 627</b>
<b>Celkem</b>	<b>1 282 077</b>	<b>2 220 106</b>	<b>3 502 183</b>
Důchody vyplácené do ciziny	–	–	102 131
<b>Úhrn</b>	<b>–</b>	<b>–</b>	<b>3 604 314</b>

### 7.2 Počet důchodců podle druhu pobíraných důchodů (stav k 31. 12. 2019)

	Muži	Ženy	Celkem
Starobní důchody (S)	566 559	627 134	1 193 693
Starobní důchody (SI)	38 514	37 169	75 683
Starobní důchody (SRN)	2 144	1 903	4 047
Starobní důchody (ST)	256 048	286 353	542 401
Starobní důchody (SD)	637	632	1 269
Poměrné starobní důchody (SR)	35	278	313
<b>Starobní důchody vyplácené sólo (S-CELKEM)</b>	<b>863 937</b>	<b>953 469</b>	<b>1 817 406</b>
Invalidní důchody 3. stupně (IT)	91 399	77 224	168 623
Invalidní důchody 2. stupně (ID)	37 524	36 946	74 470
Invalidní důchody 1. stupně (IP)	78 588	90 054	168 642
<b>Invalidní důchody vyplácené sólo</b>	<b>207 511</b>	<b>204 224</b>	<b>411 735</b>
<b>Vdovské důchody vyplácené sólo (V-SÓLO)</b>	<b>0</b>	<b>20 981</b>	<b>20 981</b>
Vdovské důchody v souběhu se starobním důchodem	0	505 184	505 184
Vdovské důchody v souběhu s invalidním důchodem	0	5 928	5 928
<b>Vdovské důchody v souběhu (V-KOMB)</b>	<b>0</b>	<b>511 112</b>	<b>511 112</b>
<b>Vdovecké důchody vyplácené sólo (VM-SÓLO)</b>	<b>5 122</b>	<b>0</b>	<b>5 122</b>
Vdovecké důchody v souběhu se starobním důchodem	92 224	0	92 224
Vdovecké důchody v souběhu s invalidním důchodem	1 320	0	1 320
<b>Vdovecké důchody v souběhu (VM-KOMB)</b>	<b>93 544</b>	<b>0</b>	<b>93 544</b>
<b>Sírotčí důchody (D)</b>	<b>18 419</b>	<b>19 208</b>	<b>37 627</b>
<b>Celkem</b>	<b>1 188 533</b>	<b>1 708 994</b>	<b>2 897 527</b>
Důchodci v cizině	–	–	98 272
<b>Úhrn</b>	<b>–</b>	<b>–</b>	<b>2 995 799</b>

## 7.3 Počet nově přiznaných důchodů v roce 2019

	Muži	Ženy	Celkem
Starobní důchody (S)	31 048	30 411	61 459
Starobní důchody (SI)	3 376	3 984	7 360
Starobní důchody (SRN)	355	128	483
Starobní důchody (ST)	16 071	11 796	27 867
Starobní důchody (SD)	0	0	0
Poměrné starobní důchody (SR)	0	0	0
<b>Starobní důchody (S-CELKEM)</b>	<b>50 850</b>	<b>46 319</b>	<b>97 169</b>
<b>Invalidní důchody 3. stupně (IT)</b>	<b>4 298</b>	<b>3 685</b>	<b>7 983</b>
<b>Invalidní důchody 2. stupně (ID)</b>	<b>2 338</b>	<b>1 909</b>	<b>4 247</b>
<b>Invalidní důchody 1. stupně (IP)</b>	<b>6 860</b>	<b>8 623</b>	<b>15 483</b>
<b>Vdovské důchody (V)</b>	<b>0</b>	<b>26 918</b>	<b>26 918</b>
<b>Vdovecké důchody (VM)</b>	<b>9 042</b>	<b>0</b>	<b>9 042</b>
<b>Sírotčí důchody (D)</b>	<b>-</b>	<b>-</b>	<b>4 189</b>
<b>Celkem</b>	<b>73 388</b>	<b>87 454</b>	<b>165 031</b>

## 7.4 Vývoj výdajů na důchody (v tis. Kč)

Rok	Výdaje	z toho na starobní důchody
2002	210 439 949	150 772 339
2003	218 273 276	156 272 738
2004	226 883 064	163 025 907
2005	243 647 897	175 668 780
2006	261 463 875	188 948 637
2007	282 876 084	203 932 710
2008	305 535 974	222 104 621
2009	331 704 683	243 636 373
2010	340 161 856	265 985 460
2011	359 233 999	284 614 254
2012	367 863 588	295 140 264
2013	372 334 993	300 573 517
2014	376 406 471	305 668 390
2015	386 519 643	314 872 161
2016	394 466 960	321 069 742
2017	404 468 051	333 811 202
2018	423 678 150	351 235 093
2019	459 308 361	382 222 948

## 7.5 Výdaje na důchody v roce 2019 (v tis. Kč)

	Výdaje
Starobní důchody (S-CELKEM)	382 222 948
Invalidní důchody pro invaliditu 3. stupně (IT)	26 025 231
Invalidní důchody pro invaliditu 2. stupně (ID)	7 443 600
Invalidní důchody pro invaliditu 1. stupně (IP)	14 572 703
Vdovské důchody (V)	22 577 842
Vdovecké důchody (VM)	2 948 654
Sírotčí důchody (D)	3 517 094
Jednorázový příspěvek důchodci (JPD)	289
<b>Celkem</b>	<b>459 308 361</b>

Pozn.: K důchodům je zahrnuta záloha ve výši 1 400 000 tis. Kč z prosince roku 2018. K důchodům není zahrnuta záloha ve výši 2 600 000 tis. Kč z prosince roku 2019 na výplaty důchodů v lednu 2020. Jednorázový příspěvek důchodci činil 1 200 Kč (jedná se o doplatky za rok 2016).



**7.6 Přehled o rozložení souboru důchodců podle výše důchodů v kvantilovém vyjádření (stav k 31. 12., v Kč)**

Q10 znamená, že 10 % důchodců pobírajících důchod daného typu má důchod nižší, než je uvedená částka v Kč.  
Q90 znamená, že 90 % důchodců pobírajících důchod daného typu má důchod nižší, než je uvedená částka v Kč.

Důchod starobní sólo od roku 2002			
	Q10	Q50 – medián	Q90
2002	5 470	6 743	8 369
2003	5 807	7 086	8 890
2004	5 949	7 442	9 058
2005	6 004	7 602	9 601
2006	6 360	8 081	10 265
2007	6 757	8 641	11 002
2008	7 521	9 528	12 057
2009	7 769	9 929	12 654
2010	7 783	9 996	12 801
2011	8 067	10 434	13 352
2012	8 192	10 657	13 667
2013	8 305	10 851	13 901
2014	8 352	10 958	14 034
2015	8 522	11 230	14 379
2016	8 576	11 344	14 501
2017	8 813	11 725	14 991
2018	9 204	12 289	15 718
2019	10 038	13 357	16 955

Důchod invalidní sólo od roku 2002			
	Q10	Q50 – medián	Q90
2002	5 323	6 514	8 256
2003	5 524	6 965	8 572
2004	5 818	7 219	9 035
2005	6 002	7 219	9 206
2006	6 288	7 818	9 895
2007	6 692	8 348	10 570
2008	7 470	9 185	11 549
2009	7 694	9 520	12 069
2010	7 677	9 458	12 154
2011	7 952	9 735	12 698
2012	8 051	9 835	12 928
2013	8 169	9 912	13 101
2014	8 208	9 903	13 163
2015	8 263	10 034	13 400
2016	8 274	9 922	13 429
2017	8 452	10 098	13 808
2018	8 711	10 462	14 377
2019	9 412	11 275	15 416

Pozn.: V tabulce „Důchod invalidní sólo“ se do roku 2009 jedná o plně invalidní důchody, od roku 2010 o invalidní důchody 3. stupně.

Důchod starobní sólo v roce 2019									
	Q10	Q20	Q30	Q40	Q50	Q60	Q70	Q80	Q90
Muži	11 549	12 734	13 486	14 104	14 695	15 301	15 940	16 677	17 803
Ženy	9 447	10 467	11 120	11 688	12 197	12 746	13 369	14 147	15 250
Celkem	10 038	11 159	11 967	12 674	13 357	14 053	14 803	15 681	16 955

Důchod invalidní sólo v roce 2019									
	Q10	Q20	Q30	Q40	Q50	Q60	Q70	Q80	Q90
Muži	9 818	10 378	10 956	11 129	11 509	12 598	13 640	14 659	15 910
Ženy	9 053	9 988	10 634	11 009	11 129	11 839	12 685	13 538	14 630
Celkem	9 412	10 135	10 873	11 129	11 275	12 182	13 152	14 133	15 416

Pozn.: Jedná se o invalidní důchody 3. stupně.

### 7.7 Vývoj průměrné délky doby pobírání řádného starobního důchodu a průměrného věku dožití důchodce (v letech)

Průměrná délka doby pobírání důchodu			
Rok zániku důchodu	Muži	Ženy	Celkem
1970	–	–	11,00
1980	–	–	13,00
1990	–	–	16,00
2000	16,78	22,72	19,96
2001	17,42	23,18	20,56
2002	17,30	23,51	20,69
2003	17,64	23,97	21,14
2004	17,68	24,20	21,30
2005	17,98	24,55	21,67
2006	18,03	24,64	21,72
2007	18,04	25,01	21,98
2008	18,28	25,33	22,25
2009	18,56	25,74	22,64
2010	18,57	25,99	22,79
2011	18,64	26,27	22,96
2012	18,80	26,64	23,26
2013	18,92	26,90	23,50
2014	19,00	27,08	23,55
2015	19,09	27,53	23,97
2016	19,10	27,59	23,97
2017	19,23	27,89	24,22
2018	19,26	28,06	24,28
2019	19,31	28,22	24,37

Průměrný věk dožití důchodce			
Rok zániku důchodu	Muži	Ženy	Celkem
1970	–	–	–
1980	–	–	–
1990	–	–	–
2000	–	–	–
2001	–	–	–
2002	77,06	79,49	78,39
2003	77,40	79,87	78,77
2004	77,42	79,95	78,83
2005	77,75	80,27	79,17
2006	77,83	80,31	79,22
2007	77,88	80,62	79,43
2008	78,11	80,90	79,68
2009	78,43	81,25	80,04
2010	78,50	81,49	80,20
2011	78,62	81,75	80,39
2012	78,84	82,11	80,70
2013	79,01	82,37	80,94
2014	79,15	82,56	81,07
2015	79,32	83,01	81,46
2016	79,41	83,10	81,53
2017	79,60	83,40	81,79
2018	79,67	83,58	81,90
2019	79,81	83,75	82,05

Pozn.: Neudává délku pobírání dalších typů starobních důchodů (SRN, SD, ST, SR, SI, SIN), obdobně pro průměrný věk dožití. Tabulka „Průměrná délka doby pobírání důchodu“ do roku 2017 udává délku při nerozlišeném důvodu zániku, od roku 2018 zachycuje délku pobírání pouze při zániku z důvodu úmrtí.

## 8 VYPLÁCENÉ DŮCHODY K 31. 12. 2019

### 8.1 Přehled o počtu důchodců podle krajů, pohlaví, průměrné výše důchodu, průměrného věku a podle druhu důchodu

Česká republika									
Druh důchodu	Počet			Průměrná výše důchodu			Průměrný věk		
	muži	ženy	celkem	muži	ženy	celkem	muži	ženy	celkem
S	566 559	627 134	1 193 693	15 592	12 972	14 216	72	71	72
SI	38 514	37 169	75 683	13 544	11 545	12 562	72	72	72
SRN	2 144	1 903	4 047	5 328	4 621	4 995	75	76	76
ST	256 048	286 353	542 401	13 263	10 908	12 020	69	68	68
SD	637	632	1 269	12 396	9 373	10 890	76	73	75
<b>S-CELKEM</b>	<b>863 902</b>	<b>953 191</b>	<b>1 817 093</b>	<b>14 783</b>	<b>12 277</b>	<b>13 468</b>	<b>71</b>	<b>70</b>	<b>71</b>
SR	35	278	313	8 438	8 468	8 465	90	89	89
IT	91 399	77 224	168 623	12 226	11 526	11 905	49	49	49
ID	37 524	36 946	74 470	8 214	7 628	7 923	51	50	50
IP	78 588	90 054	168 642	7 147	6 592	6 851	50	50	50
<b>V-SÓLO</b>	<b>0</b>	<b>20 981</b>	<b>20 981</b>	<b>0</b>	<b>8 866</b>	<b>8 866</b>	<b>0</b>	<b>56</b>	<b>56</b>
SV	0	395 671	395 671	0	14 795	14 795	0	79	79
SIV	0	26 333	26 333	0	13 870	13 870	0	78	78
SRNV	0	1 551	1 551	0	9 875	9 875	0	81	81
STV	0	79 391	79 391	0	13 272	13 272	0	71	71
SDV	0	470	470	0	12 247	12 247	0	75	75
SRV	0	1 768	1 768	0	12 134	12 134	0	91	91
ITV	0	3 880	3 880	0	14 440	14 440	0	59	59
IDV	0	650	650	0	10 947	10 947	0	57	57
IPV	0	1 398	1 398	0	10 364	10 364	0	56	56
<b>V-KOMB</b>	<b>0</b>	<b>511 112</b>	<b>511 112</b>	<b>0</b>	<b>14 464</b>	<b>14 464</b>	<b>0</b>	<b>78</b>	<b>78</b>
V-CELKEM	0	532 093	532 093	0	14 244	14 244	0	77	77
<b>VM-SÓLO</b>	<b>5 122</b>	<b>0</b>	<b>5 122</b>	<b>7 898</b>	<b>0</b>	<b>7 898</b>	<b>54</b>	<b>0</b>	<b>54</b>
SVM	68 093	0	68 093	17 028	0	17 028	79	0	79
SIVM	4 934	0	4 934	15 893	0	15 893	78	0	78
SRNVM	84	0	84	7 573	0	7 573	79	0	79
STVM	19 010	0	19 010	14 986	0	14 986	73	0	73
SDVM	95	0	95	14 504	0	14 504	78	0	78
SRVM	8	0	8	10 072	0	10 072	91	0	91
ITVM	861	0	861	15 734	0	15 734	60	0	60
IDVM	158	0	158	10 947	0	10 947	59	0	59
IPVM	301	0	301	9 968	0	9 968	58	0	58
<b>VM-KOMB</b>	<b>93 544</b>	<b>0</b>	<b>93 544</b>	<b>16 496</b>	<b>0</b>	<b>16 496</b>	<b>78</b>	<b>0</b>	<b>78</b>
VM-CELKEM	98 666	0	98 666	16 050	0	16 050	76	0	76
<b>D-DĚTI</b>	<b>18 419</b>	<b>19 208</b>	<b>37 627</b>	<b>7 053</b>	<b>7 062</b>	<b>7 058</b>	<b>15</b>	<b>16</b>	<b>16</b>
<b>Úhrn</b>	<b>1 188 533</b>	<b>1 708 994</b>	<b>2 897 527</b>	<b>13 859</b>	<b>12 396</b>	<b>12 996</b>	<b>67</b>	<b>69</b>	<b>68</b>

Pozn.: Důchodci pobírající sólo starobní důchod jsou označeni kódem S, SI, SRN, ST, SD, SR. Důchodci s výplatou starobního a zároveň vdovského (V) nebo vdoveckého (VM) důchodu jsou označeni kombinací příslušných kódů starobního a pozůstalostního důchodu. Obdobně pro invalidní důchody.

Hlavní město Praha									
Druh důchodu	Počet			Průměrná výše důchodu			Průměrný věk		
	muži	ženy	celkem	muži	ženy	celkem	muži	ženy	celkem
S	74 278	91 633	165 911	16 212	13 828	14 896	73	71	72
SI	3 166	3 859	7 025	13 186	11 914	12 488	72	72	72
SRN	677	482	1 159	5 397	4 671	5 095	77	77	77
ST	13 979	16 816	30 795	13 120	11 196	12 069	70	69	70
SD	39	43	82	11 707	9 979	10 801	77	73	75
<b>S-CELKEM</b>	<b>92 139</b>	<b>112 833</b>	<b>204 972</b>	<b>15 558</b>	<b>13 330</b>	<b>14 331</b>	<b>73</b>	<b>71</b>	<b>72</b>
<b>SR</b>	<b>13</b>	<b>69</b>	<b>82</b>	<b>8 175</b>	<b>8 352</b>	<b>8 324</b>	<b>90</b>	<b>90</b>	<b>90</b>
<b>IT</b>	<b>7 116</b>	<b>6 808</b>	<b>13 924</b>	<b>11 681</b>	<b>11 557</b>	<b>11 620</b>	<b>48</b>	<b>49</b>	<b>49</b>
<b>ID</b>	<b>2 798</b>	<b>3 164</b>	<b>5 962</b>	<b>7 876</b>	<b>7 712</b>	<b>7 789</b>	<b>49</b>	<b>50</b>	<b>50</b>
<b>IP</b>	<b>4 349</b>	<b>5 934</b>	<b>10 283</b>	<b>6 832</b>	<b>6 605</b>	<b>6 701</b>	<b>49</b>	<b>49</b>	<b>49</b>
<b>V-SÓLO</b>	<b>0</b>	<b>2 059</b>	<b>2 059</b>	<b>0</b>	<b>8 948</b>	<b>8 948</b>	<b>0</b>	<b>57</b>	<b>57</b>
SV	0	43 607	43 607	0	16 101	16 101	0	79	79
SIV	0	2 122	2 122	0	14 447	14 447	0	78	78
SRNV	0	198	198	0	9 281	9 281	0	82	82
STV	0	4 401	4 401	0	13 719	13 719	0	72	72
SDV	0	18	18	0	12 518	12 518	0	75	75
SRV	0	218	218	0	12 400	12 400	0	91	91
ITV	0	286	286	0	14 851	14 851	0	59	59
IDV	0	59	59	0	10 903	10 903	0	59	59
IPV	0	76	76	0	10 490	10 490	0	55	55
<b>V-KOMB</b>	<b>0</b>	<b>50 985</b>	<b>50 985</b>	<b>0</b>	<b>15 762</b>	<b>15 762</b>	<b>0</b>	<b>79</b>	<b>79</b>
V-CELKEM	0	53 044	53 044	0	15 497	15 497	0	78	78
<b>VM-SÓLO</b>	<b>515</b>	<b>0</b>	<b>515</b>	<b>8 090</b>	<b>0</b>	<b>8 090</b>	<b>55</b>	<b>0</b>	<b>55</b>
SVM	7 734	0	7 734	18 109	0	18 109	80	0	80
SIVM	352	0	352	15 853	0	15 853	77	0	77
SRNVM	23	0	23	7 224	0	7 224	80	0	80
STVM	940	0	940	15 405	0	15 405	74	0	74
SDVM	3	0	3	15 098	0	15 098	80	0	80
SRVM	3	0	3	10 715	0	10 715	93	0	93
ITVM	48	0	48	15 292	0	15 292	60	0	60
IDVM	14	0	14	10 558	0	10 558	59	0	59
IPVM	8	0	8	9 823	0	9 823	56	0	56
<b>VM-KOMB</b>	<b>9 125</b>	<b>0</b>	<b>9 125</b>	<b>17 679</b>	<b>0</b>	<b>17 679</b>	<b>79</b>	<b>0</b>	<b>79</b>
VM-CELKEM	9 640	0	9 640	17 167	0	17 167	78	0	78
<b>D-DĚTI</b>	<b>1 739</b>	<b>1 827</b>	<b>3 566</b>	<b>7 312</b>	<b>7 221</b>	<b>7 266</b>	<b>16</b>	<b>16</b>	<b>16</b>
<b>Úhrn</b>	<b>117 794</b>	<b>183 679</b>	<b>301 473</b>	<b>14 828</b>	<b>13 514</b>	<b>14 027</b>	<b>69</b>	<b>71</b>	<b>70</b>

Středočeský kraj									
Druh důchodu	Počet			Průměrná výše důchodu			Průměrný věk		
	muži	ženy	celkem	muži	ženy	celkem	muži	ženy	celkem
S	73 461	77 913	151 374	15 667	12 996	14 293	72	70	71
SI	4 950	4 608	9 558	13 720	11 445	12 624	72	72	72
SRN	248	213	461	5 443	4 737	5 117	74	76	75
ST	26 723	28 751	55 474	13 388	11 013	12 157	69	68	68
SD	77	77	154	12 388	9 420	10 904	76	74	75
<b>S-CELKEM</b>	<b>105 459</b>	<b>111 562</b>	<b>217 021</b>	<b>14 972</b>	<b>12 403</b>	<b>13 651</b>	<b>71</b>	<b>70</b>	<b>70</b>
<b>SR</b>	<b>4</b>	<b>38</b>	<b>42</b>	<b>7 935</b>	<b>8 823</b>	<b>8 739</b>	<b>90</b>	<b>90</b>	<b>90</b>
<b>IT</b>	<b>9 864</b>	<b>8 671</b>	<b>18 535</b>	<b>12 296</b>	<b>11 679</b>	<b>12 007</b>	<b>49</b>	<b>50</b>	<b>49</b>
<b>ID</b>	<b>4 078</b>	<b>4 068</b>	<b>8 146</b>	<b>8 307</b>	<b>7 631</b>	<b>7 969</b>	<b>51</b>	<b>50</b>	<b>50</b>
<b>IP</b>	<b>8 757</b>	<b>10 420</b>	<b>19 177</b>	<b>7 145</b>	<b>6 628</b>	<b>6 864</b>	<b>50</b>	<b>49</b>	<b>50</b>
<b>V-SÓLO</b>	<b>0</b>	<b>2 611</b>	<b>2 611</b>	<b>0</b>	<b>8 945</b>	<b>8 945</b>	<b>0</b>	<b>56</b>	<b>56</b>
SV	0	48 423	48 423	0	14 772	14 772	0	79	79
SIV	0	3 580	3 580	0	13 782	13 782	0	78	78
SRNV	0	162	162	0	9 580	9 580	0	81	81
STV	0	8 585	8 585	0	13 292	13 292	0	71	71
SDV	0	73	73	0	12 602	12 602	0	75	75
SRV	0	186	186	0	12 186	12 186	0	91	91
ITV	0	438	438	0	14 509	14 509	0	59	59
IDV	0	61	61	0	10 872	10 872	0	58	58
IPV	0	142	142	0	10 727	10 727	0	56	56
<b>V-KOMB</b>	<b>0</b>	<b>61 650</b>	<b>61 650</b>	<b>0</b>	<b>14 469</b>	<b>14 469</b>	<b>0</b>	<b>77</b>	<b>77</b>
V-CELKEM	0	64 261	64 261	0	14 245	14 245	0	76	76
<b>VM-SÓLO</b>	<b>679</b>	<b>0</b>	<b>679</b>	<b>8 120</b>	<b>0</b>	<b>8 120</b>	<b>53</b>	<b>0</b>	<b>53</b>
SVM	8 457	0	8 457	17 031	0	17 031	79	0	79
SIVM	659	0	659	15 802	0	15 802	78	0	78
SRNVM	12	0	12	6 906	0	6 906	77	0	77
STVM	1 982	0	1 982	15 106	0	15 106	73	0	73
SDVM	14	0	14	14 759	0	14 759	77	0	77
SRVM	0	0	0	0	0	0	0	0	0
ITVM	100	0	100	15 622	0	15 622	60	0	60
IDVM	19	0	19	10 765	0	10 765	59	0	59
IPVM	31	0	31	9 766	0	9 766	57	0	57
<b>VM-KOMB</b>	<b>11 274</b>	<b>0</b>	<b>11 274</b>	<b>16 564</b>	<b>0</b>	<b>16 564</b>	<b>77</b>	<b>0</b>	<b>77</b>
VM-CELKEM	11 953	0	11 953	16 085	0	16 085	76	0	76
<b>D-DĚTI</b>	<b>2 354</b>	<b>2 391</b>	<b>4 745</b>	<b>7 279</b>	<b>7 224</b>	<b>7 251</b>	<b>15</b>	<b>15</b>	<b>15</b>
<b>Úhrn</b>	<b>142 469</b>	<b>201 411</b>	<b>343 880</b>	<b>14 081</b>	<b>12 502</b>	<b>13 156</b>	<b>67</b>	<b>69</b>	<b>68</b>

Jihočeský kraj									
Druh důchodu	Počet			Průměrná výše důchodu			Průměrný věk		
	muži	ženy	celkem	muži	ženy	celkem	muži	ženy	celkem
S	34 423	37 075	71 498	15 299	12 907	14 058	72	71	71
SI	2 330	2 202	4 532	13 224	11 722	12 494	72	72	72
SRN	97	61	158	5 004	4 722	4 895	75	76	76
ST	17 661	19 168	36 829	13 276	11 163	12 176	69	67	68
SD	17	21	38	12 586	9 734	11 009	78	73	75
<b>S-CELKEM</b>	<b>54 528</b>	<b>58 527</b>	<b>113 055</b>	<b>14 536</b>	<b>12 282</b>	<b>13 368</b>	<b>71</b>	<b>70</b>	<b>70</b>
SR	0	7	7	0	9 267	9 267	0	87	87
IT	4 992	4 262	9 254	12 176	11 574	11 899	49	50	49
ID	2 182	2 185	4 367	8 148	7 671	7 909	51	50	50
IP	5 431	6 223	11 654	7 102	6 667	6 870	51	50	50
<b>V-SÓLO</b>	<b>0</b>	<b>1 127</b>	<b>1 127</b>	<b>0</b>	<b>8 642</b>	<b>8 642</b>	<b>0</b>	<b>53</b>	<b>53</b>
SV	0	24 946	24 946	0	14 671	14 671	0	79	79
SIV	0	1 671	1 671	0	13 910	13 910	0	78	78
SRNV	0	40	40	0	9 280	9 280	0	81	81
STV	0	5 040	5 040	0	13 419	13 419	0	71	71
SDV	0	17	17	0	11 882	11 882	0	74	74
SRV	0	62	62	0	11 660	11 660	0	91	91
ITV	0	241	241	0	14 731	14 731	0	59	59
IDV	0	40	40	0	10 540	10 540	0	57	57
IPV	0	107	107	0	10 423	10 423	0	56	56
<b>V-KOMB</b>	<b>0</b>	<b>32 164</b>	<b>32 164</b>	<b>0</b>	<b>14 402</b>	<b>14 402</b>	<b>0</b>	<b>78</b>	<b>78</b>
V-CELKEM	0	33 291	33 291	0	14 207	14 207	0	77	77
<b>VM-SÓLO</b>	<b>328</b>	<b>0</b>	<b>328</b>	<b>7 957</b>	<b>0</b>	<b>7 957</b>	<b>54</b>	<b>0</b>	<b>54</b>
SVM	4 294	0	4 294	16 704	0	16 704	79	0	79
SIVM	269	0	269	15 525	0	15 525	77	0	77
SRNVM	5	0	5	6 477	0	6 477	82	0	82
STVM	1 239	0	1 239	15 091	0	15 091	73	0	73
SDVM	3	0	3	14 763	0	14 763	76	0	76
SRVM	1	0	1	10 464	0	10 464	91	0	91
ITVM	42	0	42	15 093	0	15 093	60	0	60
IDVM	6	0	6	10 889	0	10 889	61	0	61
IPVM	22	0	22	10 521	0	10 521	57	0	57
<b>VM-KOMB</b>	<b>5 881</b>	<b>0</b>	<b>5 881</b>	<b>16 259</b>	<b>0</b>	<b>16 259</b>	<b>78</b>	<b>0</b>	<b>78</b>
VM-CELKEM	6 209	0	6 209	15 820	0	15 820	76	0	76
<b>D-DĚTI</b>	<b>1 171</b>	<b>1 237</b>	<b>2 408</b>	<b>7 089</b>	<b>7 041</b>	<b>7 064</b>	<b>15</b>	<b>16</b>	<b>16</b>
<b>Úhrn</b>	<b>74 513</b>	<b>105 732</b>	<b>180 245</b>	<b>13 639</b>	<b>12 372</b>	<b>12 896</b>	<b>67</b>	<b>69</b>	<b>68</b>

Plzeňský kraj									
Druh důchodu	Počet			Průměrná výše důchodu			Průměrný věk		
	muži	ženy	celkem	muži	ženy	celkem	muži	ženy	celkem
S	30 962	32 889	63 851	15 451	12 963	14 170	72	71	71
SI	2 153	2 101	4 254	13 473	11 676	12 586	71	72	71
SRN	111	83	194	5 011	4 789	4 917	75	76	75
ST	15 473	17 231	32 704	13 275	11 010	12 082	70	68	69
SD	27	37	64	12 153	9 667	10 716	77	73	75
<b>S-CELKEM</b>	<b>48 726</b>	<b>52 341</b>	<b>101 067</b>	<b>14 647</b>	<b>12 253</b>	<b>13 407</b>	<b>71</b>	<b>70</b>	<b>70</b>
<b>SR</b>	<b>1</b>	<b>18</b>	<b>19</b>	<b>10 658</b>	<b>8 522</b>	<b>8 635</b>	<b>95</b>	<b>90</b>	<b>90</b>
<b>IT</b>	<b>5 713</b>	<b>5 190</b>	<b>10 903</b>	<b>12 410</b>	<b>11 806</b>	<b>12 122</b>	<b>49</b>	<b>50</b>	<b>49</b>
<b>ID</b>	<b>2 529</b>	<b>2 547</b>	<b>5 076</b>	<b>8 237</b>	<b>7 694</b>	<b>7 965</b>	<b>50</b>	<b>50</b>	<b>50</b>
<b>IP</b>	<b>3 985</b>	<b>5 048</b>	<b>9 033</b>	<b>7 082</b>	<b>6 613</b>	<b>6 819</b>	<b>50</b>	<b>50</b>	<b>50</b>
<b>V-SÓLO</b>	<b>0</b>	<b>968</b>	<b>968</b>	<b>0</b>	<b>8 793</b>	<b>8 793</b>	<b>0</b>	<b>56</b>	<b>56</b>
SV	0	21 114	21 114	0	14 746	14 746	0	79	79
SIV	0	1 438	1 438	0	13 954	13 954	0	77	77
SRNV	0	80	80	0	9 641	9 641	0	81	81
STV	0	5 076	5 076	0	13 389	13 389	0	71	71
SDV	0	42	42	0	12 382	12 382	0	74	74
SRV	0	90	90	0	11 978	11 978	0	91	91
ITV	0	287	287	0	14 539	14 539	0	59	59
IDV	0	43	43	0	11 197	11 197	0	57	57
IPV	0	60	60	0	10 360	10 360	0	57	57
<b>V-KOMB</b>	<b>0</b>	<b>28 230</b>	<b>28 230</b>	<b>0</b>	<b>14 418</b>	<b>14 418</b>	<b>0</b>	<b>77</b>	<b>77</b>
V-CELKEM	0	29 198	29 198	0	14 231	14 231	0	77	77
<b>VM-SÓLO</b>	<b>266</b>	<b>0</b>	<b>266</b>	<b>7 844</b>	<b>0</b>	<b>7 844</b>	<b>53</b>	<b>0</b>	<b>53</b>
SVM	3 728	0	3 728	16 932	0	16 932	79	0	79
SIVM	238	0	238	15 846	0	15 846	77	0	77
SRNVM	4	0	4	10 649	0	10 649	79	0	79
STVM	1 286	0	1 286	15 074	0	15 074	74	0	74
SDVM	8	0	8	14 875	0	14 875	76	0	76
SRVM	1	0	1	9 190	0	9 190	89	0	89
ITVM	51	0	51	16 594	0	16 594	59	0	59
IDVM	18	0	18	10 957	0	10 957	61	0	61
IPVM	18	0	18	9 521	0	9 521	61	0	61
<b>VM-KOMB</b>	<b>5 352</b>	<b>0</b>	<b>5 352</b>	<b>16 380</b>	<b>0</b>	<b>16 380</b>	<b>78</b>	<b>0</b>	<b>78</b>
VM-CELKEM	5 618	0	5 618	15 976	0	15 976	76	0	76
<b>D-DĚTI</b>	<b>933</b>	<b>927</b>	<b>1 860</b>	<b>7 063</b>	<b>7 121</b>	<b>7 092</b>	<b>15</b>	<b>16</b>	<b>15</b>
<b>Úhrn</b>	<b>67 505</b>	<b>95 269</b>	<b>162 774</b>	<b>13 777</b>	<b>12 364</b>	<b>12 950</b>	<b>67</b>	<b>69</b>	<b>68</b>

Karlovarský kraj									
Druh důchodu	Počet			Průměrná výše důchodu			Průměrný věk		
	muži	ženy	celkem	muži	ženy	celkem	muži	ženy	celkem
S	15 410	17 329	32 739	15 114	12 622	13 795	72	71	71
SI	1 013	907	1 920	13 314	11 322	12 373	71	72	71
SRN	107	69	176	4 999	4 749	4 901	74	76	75
ST	7 473	8 918	16 391	12 813	10 762	11 697	69	67	68
SD	15	15	30	11 574	9 279	10 426	77	74	75
<b>S-CELKEM</b>	<b>24 018</b>	<b>27 238</b>	<b>51 256</b>	<b>14 275</b>	<b>11 948</b>	<b>13 038</b>	<b>71</b>	<b>70</b>	<b>70</b>
SR	2	6	8	8 997	8 559	8 668	90	87	88
IT	2 460	2 142	4 602	11 932	11 267	11 622	48	49	49
ID	986	969	1 955	8 062	7 498	7 783	51	51	51
IP	1 746	2 174	3 920	6 907	6 459	6 659	50	50	50
<b>V-SÓLO</b>	<b>0</b>	<b>596</b>	<b>596</b>	<b>0</b>	<b>8 514</b>	<b>8 514</b>	<b>0</b>	<b>56</b>	<b>56</b>
SV	0	10 365	10 365	0	14 659	14 659	0	79	79
SIV	0	524	524	0	13 709	13 709	0	78	78
SRNV	0	38	38	0	9 297	9 297	0	81	81
STV	0	2 388	2 388	0	13 147	13 147	0	71	71
SDV	0	10	10	0	12 419	12 419	0	76	76
SRV	0	32	32	0	11 686	11 686	0	91	91
ITV	0	105	105	0	14 170	14 170	0	59	59
IDV	0	17	17	0	10 691	10 691	0	58	58
IPV	0	33	33	0	10 345	10 345	0	58	58
<b>V-KOMB</b>	<b>0</b>	<b>13 512</b>	<b>13 512</b>	<b>0</b>	<b>14 312</b>	<b>14 312</b>	<b>0</b>	<b>77</b>	<b>77</b>
V-CELKEM	0	14 108	14 108	0	14 067	14 067	0	76	76
<b>VM-SÓLO</b>	<b>156</b>	<b>0</b>	<b>156</b>	<b>7 548</b>	<b>0</b>	<b>7 548</b>	<b>55</b>	<b>0</b>	<b>55</b>
SVM	1 961	0	1 961	16 827	0	16 827	79	0	79
SIVM	138	0	138	15 790	0	15 790	76	0	76
SRNVM	3	0	3	6 483	0	6 483	74	0	74
STVM	651	0	651	14 598	0	14 598	73	0	73
SDVM	6	0	6	13 172	0	13 172	78	0	78
SRVM	0	0	0	0	0	0	0	0	0
ITVM	23	0	23	14 921	0	14 921	60	0	60
IDVM	3	0	3	10 218	0	10 218	52	0	52
IPVM	5	0	5	9 516	0	9 516	60	0	60
<b>VM-KOMB</b>	<b>2 790</b>	<b>0</b>	<b>2 790</b>	<b>16 200</b>	<b>0</b>	<b>16 200</b>	<b>77</b>	<b>0</b>	<b>77</b>
VM-CELKEM	2 946	0	2 946	15 743	0	15 743	76	0	76
<b>D-DĚTI</b>	<b>561</b>	<b>515</b>	<b>1 076</b>	<b>6 566</b>	<b>6 734</b>	<b>6 646</b>	<b>14</b>	<b>15</b>	<b>15</b>
<b>Úhrn</b>	<b>32 719</b>	<b>47 152</b>	<b>79 871</b>	<b>13 518</b>	<b>12 149</b>	<b>12 710</b>	<b>67</b>	<b>69</b>	<b>68</b>



Ústecký kraj									
Druh důchodu	Počet			Průměrná výše důchodu			Průměrný věk		
	muži	ženy	celkem	muži	ženy	celkem	muži	ženy	celkem
S	41 270	45 045	86 315	15 518	12 800	14 099	72	71	71
SI	3 330	2 913	6 243	13 532	11 491	12 580	71	71	71
SRN	168	116	284	5 442	4 557	5 081	72	74	73
ST	19 874	23 626	43 500	13 124	10 727	11 823	69	67	68
SD	59	60	119	12 115	9 354	10 723	77	74	76
<b>S-CELKEM</b>	<b>64 701</b>	<b>71 760</b>	<b>136 461</b>	<b>14 651</b>	<b>12 048</b>	<b>13 282</b>	<b>71</b>	<b>70</b>	<b>70</b>
SR	1	14	15	6 537	9 677	9 467	90	90	90
IT	8 449	7 013	15 462	12 007	11 293	11 683	48	49	48
ID	3 587	3 908	7 495	8 143	7 494	7 805	51	50	50
IP	8 241	9 556	17 797	6 982	6 441	6 691	49	49	50
<b>V-SÓLO</b>	<b>0</b>	<b>1 767</b>	<b>1 767</b>	<b>0</b>	<b>8 702</b>	<b>8 702</b>	<b>0</b>	<b>57</b>	<b>57</b>
SV	0	28 854	28 854	0	14 808	14 808	0	78	78
SIV	0	1 961	1 961	0	13 917	13 917	0	77	77
SRNV	0	106	106	0	9 449	9 449	0	80	80
STV	0	7 012	7 012	0	13 177	13 177	0	70	70
SDV	0	41	41	0	11 951	11 951	0	74	74
SRV	0	99	99	0	12 321	12 321	0	91	91
ITV	0	383	383	0	14 139	14 139	0	59	59
IDV	0	69	69	0	10 955	10 955	0	57	57
IPV	0	155	155	0	10 170	10 170	0	57	57
<b>V-KOMB</b>	<b>0</b>	<b>38 680</b>	<b>38 680</b>	<b>0</b>	<b>14 411</b>	<b>14 411</b>	<b>0</b>	<b>77</b>	<b>77</b>
V-CELKEM	0	40 447	40 447	0	14 162	14 162	0	76	76
<b>VM-SÓLO</b>	<b>394</b>	<b>0</b>	<b>394</b>	<b>7 495</b>	<b>0</b>	<b>7 495</b>	<b>55</b>	<b>0</b>	<b>55</b>
SVM	5 424	0	5 424	17 058	0	17 058	79	0	79
SIVM	446	0	446	15 713	0	15 713	76	0	76
SRNVM	8	0	8	8 894	0	8 894	80	0	80
STVM	1 768	0	1 768	14 888	0	14 888	73	0	73
SDVM	11	0	11	15 071	0	15 071	79	0	79
SRVM	0	0	0	0	0	0	0	0	0
ITVM	114	0	114	15 290	0	15 290	60	0	60
IDVM	10	0	10	11 061	0	11 061	62	0	62
IPVM	43	0	43	9 245	0	9 245	59	0	59
<b>VM-KOMB</b>	<b>7 824</b>	<b>0</b>	<b>7 824</b>	<b>16 403</b>	<b>0</b>	<b>16 403</b>	<b>76</b>	<b>0</b>	<b>76</b>
VM-CELKEM	8 218	0	8 218	15 976	0	15 976	75	0	75
<b>D-DĚTI</b>	<b>1 623</b>	<b>1 704</b>	<b>3 327</b>	<b>6 562</b>	<b>6 691</b>	<b>6 628</b>	<b>15</b>	<b>15</b>	<b>15</b>
<b>Úhrn</b>	<b>94 820</b>	<b>134 402</b>	<b>229 222</b>	<b>13 479</b>	<b>12 046</b>	<b>12 639</b>	<b>66</b>	<b>68</b>	<b>67</b>

Liberecký kraj									
Druh důchodu	Počet			Průměrná výše důchodu			Průměrný věk		
	muži	ženy	celkem	muži	ženy	celkem	muži	ženy	celkem
S	24 664	27 394	52 058	15 260	12 827	13 980	72	71	72
SI	1 672	1 675	3 347	13 476	11 664	12 569	72	72	72
SRN	74	53	127	5 398	4 363	4 966	74	74	74
ST	10 625	12 006	22 631	13 094	11 065	12 017	69	67	68
SD	21	42	63	11 757	9 453	10 221	77	73	74
<b>S-CELKEM</b>	<b>37 056</b>	<b>41 170</b>	<b>78 226</b>	<b>14 537</b>	<b>12 252</b>	<b>13 335</b>	<b>71</b>	<b>70</b>	<b>71</b>
SR	2	2	4	12 313	6 629	9 471	91	88	89
IT	4 053	3 614	7 667	12 156	11 484	11 839	48	49	49
ID	1 659	1 714	3 373	8 091	7 702	7 894	49	49	49
IP	3 273	4 178	7 451	7 078	6 626	6 825	50	49	49
<b>V-SÓLO</b>	<b>0</b>	<b>780</b>	<b>780</b>	<b>0</b>	<b>8 559</b>	<b>8 559</b>	<b>0</b>	<b>53</b>	<b>53</b>
SV	0	15 891	15 891	0	14 736	14 736	0	79	79
SIV	0	1 161	1 161	0	13 897	13 897	0	78	78
SRNV	0	21	21	0	8 739	8 739	0	80	80
STV	0	2 973	2 973	0	13 371	13 371	0	70	70
SDV	0	21	21	0	13 161	13 161	0	75	75
SRV	0	13	13	0	11 830	11 830	0	91	91
ITV	0	181	181	0	14 145	14 145	0	58	58
IDV	0	34	34	0	10 841	10 841	0	56	56
IPV	0	60	60	0	9 911	9 911	0	57	57
<b>V-KOMB</b>	<b>0</b>	<b>20 355</b>	<b>20 355</b>	<b>0</b>	<b>14 453</b>	<b>14 453</b>	<b>0</b>	<b>77</b>	<b>77</b>
V-CELKEM	0	21 135	21 135	0	14 236	14 236	0	76	76
<b>VM-SÓLO</b>	<b>213</b>	<b>0</b>	<b>213</b>	<b>7 804</b>	<b>0</b>	<b>7 804</b>	<b>54</b>	<b>0</b>	<b>54</b>
SVM	2 821	0	2 821	16 767	0	16 767	79	0	79
SIVM	239	0	239	15 725	0	15 725	77	0	77
SRNVM	3	0	3	8 227	0	8 227	81	0	81
STVM	737	0	737	14 802	0	14 802	72	0	72
SDVM	4	0	4	12 532	0	12 532	79	0	79
SRVM	0	0	0	0	0	0	0	0	0
ITVM	39	0	39	15 568	0	15 568	59	0	59
IDVM	9	0	9	12 137	0	12 137	56	0	56
IPVM	14	0	14	10 092	0	10 092	59	0	59
<b>VM-KOMB</b>	<b>3 866</b>	<b>0</b>	<b>3 866</b>	<b>16 269</b>	<b>0</b>	<b>16 269</b>	<b>77</b>	<b>0</b>	<b>77</b>
VM-CELKEM	4 079	0	4 079	15 827	0	15 827	76	0	76
<b>D-DĚTI</b>	<b>800</b>	<b>808</b>	<b>1 608</b>	<b>6 926</b>	<b>7 024</b>	<b>6 975</b>	<b>16</b>	<b>16</b>	<b>16</b>
<b>Úhrn</b>	<b>50 922</b>	<b>72 621</b>	<b>123 543</b>	<b>13 642</b>	<b>12 301</b>	<b>12 854</b>	<b>67</b>	<b>68</b>	<b>68</b>

Královéhradecký kraj									
Druh důchodu	Počet			Průměrná výše důchodu			Průměrný věk		
	muži	ženy	celkem	muži	ženy	celkem	muži	ženy	celkem
S	30 909	34 514	65 423	15 313	12 876	14 027	73	71	72
SI	2 341	2 346	4 687	13 422	11 631	12 526	73	72	72
SRN	71	43	114	5 896	5 090	5 592	75	77	76
ST	15 353	17 092	32 445	13 162	11 065	12 058	69	68	68
SD	34	27	61	12 145	9 617	11 026	77	73	75
<b>S-CELKEM</b>	<b>48 708</b>	<b>54 022</b>	<b>102 730</b>	<b>14 528</b>	<b>12 241</b>	<b>13 325</b>	<b>71</b>	<b>70</b>	<b>71</b>
<b>SR</b>	<b>1</b>	<b>8</b>	<b>9</b>	<b>9 450</b>	<b>9 383</b>	<b>9 390</b>	<b>94</b>	<b>91</b>	<b>91</b>
<b>IT</b>	<b>5 239</b>	<b>4 654</b>	<b>9 893</b>	<b>12 286</b>	<b>11 634</b>	<b>11 979</b>	<b>49</b>	<b>49</b>	<b>49</b>
<b>ID</b>	<b>2 006</b>	<b>1 943</b>	<b>3 949</b>	<b>8 235</b>	<b>7 654</b>	<b>7 949</b>	<b>50</b>	<b>49</b>	<b>50</b>
<b>IP</b>	<b>3 853</b>	<b>4 450</b>	<b>8 303</b>	<b>7 161</b>	<b>6 667</b>	<b>6 896</b>	<b>50</b>	<b>49</b>	<b>50</b>
<b>V-SÓLO</b>	<b>0</b>	<b>947</b>	<b>947</b>	<b>0</b>	<b>8 664</b>	<b>8 664</b>	<b>0</b>	<b>53</b>	<b>53</b>
SV	0	21 894	21 894	0	14 660	14 660	0	80	80
SIV	0	1 473	1 473	0	13 850	13 850	0	78	78
SRNV	0	31	31	0	9 891	9 891	0	83	83
STV	0	4 147	4 147	0	13 379	13 379	0	71	71
SDV	0	26	26	0	12 150	12 150	0	75	75
SRV	0	33	33	0	11 933	11 933	0	91	91
ITV	0	206	206	0	14 263	14 263	0	58	58
IDV	0	34	34	0	11 244	11 244	0	57	57
IPV	0	69	69	0	10 155	10 155	0	57	57
<b>V-KOMB</b>	<b>0</b>	<b>27 913</b>	<b>27 913</b>	<b>0</b>	<b>14 398</b>	<b>14 398</b>	<b>0</b>	<b>78</b>	<b>78</b>
V-CELKEM	0	28 860	28 860	0	14 209	14 209	0	77	77
<b>VM-SÓLO</b>	<b>268</b>	<b>0</b>	<b>268</b>	<b>7 974</b>	<b>0</b>	<b>7 974</b>	<b>53</b>	<b>0</b>	<b>53</b>
SVM	3 859	0	3 859	16 660	0	16 660	80	0	80
SIVM	289	0	289	15 764	0	15 764	79	0	79
SRNVM	2	0	2	11 389	0	11 389	77	0	77
STVM	1 061	0	1 061	14 891	0	14 891	73	0	73
SDVM	5	0	5	14 340	0	14 340	77	0	77
SRVM	0	0	0	0	0	0	0	0	0
ITVM	62	0	62	15 964	0	15 964	60	0	60
IDVM	12	0	12	10 472	0	10 472	59	0	59
IPVM	17	0	17	10 079	0	10 079	60	0	60
<b>VM-KOMB</b>	<b>5 307</b>	<b>0</b>	<b>5 307</b>	<b>16 210</b>	<b>0</b>	<b>16 210</b>	<b>78</b>	<b>0</b>	<b>78</b>
VM-CELKEM	5 575	0	5 575	15 814	0	15 814	77	0	77
<b>D-DĚTI</b>	<b>997</b>	<b>948</b>	<b>1 945</b>	<b>7 092</b>	<b>7 073</b>	<b>7 083</b>	<b>15</b>	<b>16</b>	<b>16</b>
<b>Úhrn</b>	<b>66 379</b>	<b>94 885</b>	<b>161 264</b>	<b>13 730</b>	<b>12 403</b>	<b>12 949</b>	<b>67</b>	<b>69</b>	<b>68</b>

Pardubický kraj									
Druh důchodu	Počet			Průměrná výše důchodu			Průměrný věk		
	muži	ženy	celkem	muži	ženy	celkem	muži	ženy	celkem
S	26 338	28 470	54 808	15 269	12 789	13 981	73	71	72
SI	1 940	1 888	3 828	13 455	11 596	12 538	72	72	72
SRN	42	37	79	5 292	4 614	4 975	74	76	75
ST	15 860	17 043	32 903	13 246	11 012	12 088	70	68	69
SD	27	38	65	12 105	9 651	10 670	77	73	75
<b>S-CELKEM</b>	<b>44 207</b>	<b>47 476</b>	<b>91 683</b>	<b>14 452</b>	<b>12 095</b>	<b>13 231</b>	<b>71</b>	<b>70</b>	<b>71</b>
SR	3	4	7	8 593	7 751	8 112	91	90	90
IT	4 895	4 246	9 141	12 314	11 635	11 999	49	49	49
ID	1 999	2 033	4 032	8 267	7 696	7 979	50	50	49
IP	4 008	4 975	8 983	7 151	6 645	6 870	50	50	50
<b>V-SÓLO</b>	<b>0</b>	<b>950</b>	<b>950</b>	<b>0</b>	<b>8 714</b>	<b>8 714</b>	<b>0</b>	<b>53</b>	<b>53</b>
SV	0	19 720	19 720	0	14 529	14 529	0	80	80
SIV	0	1 143	1 143	0	13 841	13 841	0	77	77
SRNV	0	33	33	0	9 228	9 228	0	81	81
STV	0	4 622	4 622	0	13 319	13 319	0	71	71
SDV	0	24	24	0	12 263	12 263	0	74	74
SRV	0	21	21	0	11 472	11 472	0	91	91
ITV	0	195	195	0	14 455	14 455	0	58	58
IDV	0	18	18	0	10 375	10 375	0	56	56
IPV	0	84	84	0	10 195	10 195	0	55	55
<b>V-KOMB</b>	<b>0</b>	<b>25 860</b>	<b>25 860</b>	<b>0</b>	<b>14 254</b>	<b>14 254</b>	<b>0</b>	<b>78</b>	<b>78</b>
V-CELKEM	0	26 810	26 810	0	14 057	14 057	0	77	77
<b>VM-SÓLO</b>	<b>265</b>	<b>0</b>	<b>265</b>	<b>8 060</b>	<b>0</b>	<b>8 060</b>	<b>54</b>	<b>0</b>	<b>54</b>
SVM	3 392	0	3 392	16 590	0	16 590	80	0	80
SIVM	251	0	251	15 479	0	15 479	77	0	77
SRNVM	1	0	1	8 493	0	8 493	82	0	82
STVM	1 196	0	1 196	14 965	0	14 965	73	0	73
SDVM	5	0	5	14 700	0	14 700	82	0	82
SRVM	0	0	0	0	0	0	0	0	0
ITVM	51	0	51	15 472	0	15 472	59	0	59
IDVM	7	0	7	11 348	0	11 348	63	0	63
IPVM	18	0	18	9 852	0	9 852	58	0	58
<b>VM-KOMB</b>	<b>4 921</b>	<b>0</b>	<b>4 921</b>	<b>16 091</b>	<b>0</b>	<b>16 091</b>	<b>78</b>	<b>0</b>	<b>78</b>
VM-CELKEM	5 186	0	5 186	15 681	0	15 681	77	0	77
<b>D-DĚTI</b>	<b>933</b>	<b>920</b>	<b>1 853</b>	<b>7 129</b>	<b>7 119</b>	<b>7 124</b>	<b>16</b>	<b>16</b>	<b>16</b>
<b>Úhrn</b>	<b>61 231</b>	<b>86 464</b>	<b>147 695</b>	<b>13 593</b>	<b>12 210</b>	<b>12 784</b>	<b>67</b>	<b>69</b>	<b>68</b>

Kraj Vysočina									
Druh důchodu	Počet			Průměrná výše důchodu			Průměrný věk		
	muži	ženy	celkem	muži	ženy	celkem	muži	ženy	celkem
S	25 924	26 872	52 796	15 364	12 785	14 051	72	71	72
SI	2 086	1 826	3 912	13 642	11 665	12 719	73	72	72
SRN	50	36	86	4 975	4 587	4 813	74	77	76
ST	17 254	18 206	35 460	13 244	10 958	12 070	70	68	69
SD	35	21	56	12 270	9 763	11 330	76	72	75
<b>S-CELKEM</b>	<b>45 349</b>	<b>46 961</b>	<b>92 310</b>	<b>14 465</b>	<b>12 025</b>	<b>13 223</b>	<b>72</b>	<b>70</b>	<b>71</b>
<b>SR</b>	<b>2</b>	<b>4</b>	<b>6</b>	<b>8 038</b>	<b>8 134</b>	<b>8 102</b>	<b>89</b>	<b>92</b>	<b>91</b>
<b>IT</b>	<b>5 075</b>	<b>3 714</b>	<b>8 789</b>	<b>12 433</b>	<b>11 633</b>	<b>12 095</b>	<b>49</b>	<b>49</b>	<b>49</b>
<b>ID</b>	<b>2 058</b>	<b>1 899</b>	<b>3 957</b>	<b>8 510</b>	<b>7 823</b>	<b>8 180</b>	<b>51</b>	<b>50</b>	<b>50</b>
<b>IP</b>	<b>4 047</b>	<b>4 697</b>	<b>8 744</b>	<b>7 344</b>	<b>6 740</b>	<b>7 020</b>	<b>51</b>	<b>50</b>	<b>50</b>
<b>V-SÓLO</b>	<b>0</b>	<b>887</b>	<b>887</b>	<b>0</b>	<b>8 759</b>	<b>8 759</b>	<b>0</b>	<b>53</b>	<b>53</b>
SV	0	20 130	20 130	0	14 447	14 447	0	80	80
SIV	0	1 411	1 411	0	13 941	13 941	0	78	78
SRNV	0	37	37	0	9 351	9 351	0	80	80
STV	0	4 945	4 945	0	13 197	13 197	0	71	71
SDV	0	14	14	0	12 099	12 099	0	75	75
SRV	0	48	48	0	11 802	11 802	0	91	91
ITV	0	202	202	0	14 951	14 951	0	58	58
IDV	0	32	32	0	11 184	11 184	0	55	55
IPV	0	69	69	0	10 369	10 369	0	56	56
<b>V-KOMB</b>	<b>0</b>	<b>26 888</b>	<b>26 888</b>	<b>0</b>	<b>14 167</b>	<b>14 167</b>	<b>0</b>	<b>78</b>	<b>78</b>
V-CELKEM	0	27 775	27 775	0	13 994	13 994	0	77	77
<b>VM-SÓLO</b>	<b>260</b>	<b>0</b>	<b>260</b>	<b>8 030</b>	<b>0</b>	<b>8 030</b>	<b>54</b>	<b>0</b>	<b>54</b>
SVM	3 242	0	3 242	16 514	0	16 514	80	0	80
SIVM	239	0	239	15 715	0	15 715	78	0	78
SRNVM	1	0	1	6 604	0	6 604	71	0	71
STVM	1 255	0	1 255	14 807	0	14 807	74	0	74
SDVM	3	0	3	14 698	0	14 698	79	0	79
SRVM	0	0	0	0	0	0	0	0	0
ITVM	27	0	27	17 203	0	17 203	59	0	59
IDVM	9	0	9	10 846	0	10 846	59	0	59
IPVM	14	0	14	9 126	0	9 126	57	0	57
<b>VM-KOMB</b>	<b>4 790</b>	<b>0</b>	<b>4 790</b>	<b>15 996</b>	<b>0</b>	<b>15 996</b>	<b>78</b>	<b>0</b>	<b>78</b>
VM-CELKEM	5 050	0	5 050	15 586	0	15 586	77	0	77
<b>D-DĚTI</b>	<b>837</b>	<b>834</b>	<b>1 671</b>	<b>7 244</b>	<b>7 255</b>	<b>7 250</b>	<b>16</b>	<b>16</b>	<b>16</b>
<b>Úhrn</b>	<b>62 418</b>	<b>85 884</b>	<b>148 302</b>	<b>13 635</b>	<b>12 217</b>	<b>12 814</b>	<b>67</b>	<b>69</b>	<b>68</b>

Jihomoravský kraj									
Druh důchodu	Počet			Průměrná výše důchodu			Průměrný věk		
	muži	ženy	celkem	muži	ženy	celkem	muži	ženy	celkem
S	62 692	73 039	135 731	15 373	12 828	14 003	72	71	71
SI	4 011	4 199	8 210	13 352	11 377	12 342	73	72	73
SRN	190	167	357	5 383	4 617	5 025	75	77	76
ST	27 830	29 470	57 300	13 015	10 817	11 885	69	67	68
SD	86	91	177	12 090	9 349	10 681	77	73	75
<b>S-CELKEM</b>	<b>94 809</b>	<b>106 966</b>	<b>201 775</b>	<b>14 572</b>	<b>12 202</b>	<b>13 316</b>	<b>72</b>	<b>70</b>	<b>71</b>
SR	1	37	38	8 678	8 229	8 240	89	89	89
IT	10 577	8 836	19 413	12 206	11 539	11 903	49	50	49
ID	5 117	5 009	10 126	8 238	7 646	7 945	51	50	51
IP	11 322	12 781	24 103	7 154	6 628	6 875	51	50	51
<b>V-SÓLO</b>	<b>0</b>	<b>2 158</b>	<b>2 158</b>	<b>0</b>	<b>8 723</b>	<b>8 723</b>	<b>0</b>	<b>56</b>	<b>56</b>
SV	0	45 803	45 803	0	14 621	14 621	0	80	80
SIV	0	2 916	2 916	0	13 681	13 681	0	79	79
SRNV	0	145	145	0	9 347	9 347	0	81	81
STV	0	8 090	8 090	0	13 121	13 121	0	71	71
SDV	0	56	56	0	11 979	11 979	0	74	74
SRV	0	229	229	0	11 919	11 919	0	92	92
ITV	0	438	438	0	14 312	14 312	0	59	59
IDV	0	89	89	0	11 056	11 056	0	56	56
IPV	0	183	183	0	10 104	10 104	0	56	56
<b>V-KOMB</b>	<b>0</b>	<b>57 949</b>	<b>57 949</b>	<b>0</b>	<b>14 315</b>	<b>14 315</b>	<b>0</b>	<b>78</b>	<b>78</b>
V-CELKEM	0	60 107	60 107	0	14 115	14 115	0	77	77
<b>VM-SÓLO</b>	<b>515</b>	<b>0</b>	<b>515</b>	<b>7 843</b>	<b>0</b>	<b>7 843</b>	<b>54</b>	<b>0</b>	<b>54</b>
SVM	7 364	0	7 364	16 776	0	16 776	80	0	80
SIVM	467	0	467	15 873	0	15 873	78	0	78
SRNVM	13	0	13	7 576	0	7 576	79	0	79
STVM	2 011	0	2 011	14 798	0	14 798	73	0	73
SDVM	13	0	13	14 089	0	14 089	79	0	79
SRVM	1	0	1	10 823	0	10 823	91	0	91
ITVM	85	0	85	15 872	0	15 872	60	0	60
IDVM	16	0	16	10 966	0	10 966	61	0	61
IPVM	35	0	35	9 703	0	9 703	59	0	59
<b>VM-KOMB</b>	<b>10 005</b>	<b>0</b>	<b>10 005</b>	<b>16 279</b>	<b>0</b>	<b>16 279</b>	<b>78</b>	<b>0</b>	<b>78</b>
VM-CELKEM	10 520	0	10 520	15 866	0	15 866	77	0	77
<b>D-DĚTI</b>	<b>1 843</b>	<b>2 026</b>	<b>3 869</b>	<b>6 991</b>	<b>7 032</b>	<b>7 012</b>	<b>16</b>	<b>16</b>	<b>16</b>
<b>Úhrn</b>	<b>134 189</b>	<b>195 762</b>	<b>329 951</b>	<b>13 515</b>	<b>12 224</b>	<b>12 749</b>	<b>67</b>	<b>69</b>	<b>68</b>

Olomoucký kraj									
Druh důchodu	Počet			Průměrná výše důchodu			Průměrný věk		
	muži	ženy	celkem	muži	ženy	celkem	muži	ženy	celkem
S	32 153	36 923	69 076	15 177	12 693	13 850	73	71	72
SI	1 942	1 966	3 908	13 007	11 542	12 270	72	72	72
SRN	78	67	145	4 999	4 471	4 755	74	75	75
ST	18 646	20 314	38 960	13 036	10 826	11 883	69	67	68
SD	39	51	90	11 560	9 204	10 225	77	74	75
<b>S-CELKEM</b>	<b>52 858</b>	<b>59 321</b>	<b>112 179</b>	<b>14 325</b>	<b>12 003</b>	<b>13 097</b>	<b>72</b>	<b>70</b>	<b>71</b>
SR	2	17	19	7 248	8 035	7 952	90	89	89
IT	5 401	4 180	9 581	12 108	11 339	11 773	49	49	49
ID	1 968	1 787	3 755	8 112	7 585	7 861	51	50	50
IP	4 604	4 982	9 586	7 057	6 562	6 800	51	50	50
<b>V-SÓLO</b>	<b>0</b>	<b>1 250</b>	<b>1 250</b>	<b>0</b>	<b>8 655</b>	<b>8 655</b>	<b>0</b>	<b>54</b>	<b>54</b>
SV	0	25 395	25 395	0	14 453	14 453	0	79	79
SIV	0	1 605	1 605	0	13 749	13 749	0	79	79
SRNV	0	46	46	0	9 093	9 093	0	82	82
STV	0	5 151	5 151	0	13 040	13 040	0	70	70
SDV	0	32	32	0	11 809	11 809	0	74	74
SRV	0	88	88	0	11 800	11 800	0	91	91
ITV	0	198	198	0	14 296	14 296	0	59	59
IDV	0	22	22	0	10 739	10 739	0	58	58
IPV	0	82	82	0	10 387	10 387	0	57	57
<b>V-KOMB</b>	<b>0</b>	<b>32 619</b>	<b>32 619</b>	<b>0</b>	<b>14 164</b>	<b>14 164</b>	<b>0</b>	<b>78</b>	<b>78</b>
V-CELKEM	0	33 869	33 869	0	13 961	13 961	0	77	77
<b>VM-SÓLO</b>	<b>351</b>	<b>0</b>	<b>351</b>	<b>7 899</b>	<b>0</b>	<b>7 899</b>	<b>53</b>	<b>0</b>	<b>53</b>
SVM	4 034	0	4 034	16 468	0	16 468	80	0	80
SIVM	232	0	232	15 410	0	15 410	78	0	78
SRNVM	4	0	4	8 426	0	8 426	72	0	72
STVM	1 378	0	1 378	14 727	0	14 727	73	0	73
SDVM	5	0	5	13 871	0	13 871	81	0	81
SRVM	0	0	0	0	0	0	0	0	0
ITVM	54	0	54	15 669	0	15 669	60	0	60
IDVM	10	0	10	11 046	0	11 046	55	0	55
IPVM	21	0	21	10 377	0	10 377	58	0	58
<b>VM-KOMB</b>	<b>5 738</b>	<b>0</b>	<b>5 738</b>	<b>15 960</b>	<b>0</b>	<b>15 960</b>	<b>78</b>	<b>0</b>	<b>78</b>
VM-CELKEM	6 089	0	6 089	15 495	0	15 495	76	0	76
<b>D-DĚTI</b>	<b>1 112</b>	<b>1 294</b>	<b>2 406</b>	<b>6 996</b>	<b>6 998</b>	<b>6 997</b>	<b>16</b>	<b>16</b>	<b>16</b>
<b>Úhrn</b>	<b>72 034</b>	<b>105 450</b>	<b>177 484</b>	<b>13 510</b>	<b>12 212</b>	<b>12 738</b>	<b>67</b>	<b>69</b>	<b>69</b>

Zlínský kraj									
Druh důchodu	Počet			Průměrná výše důchodu			Průměrný věk		
	muži	ženy	celkem	muži	ženy	celkem	muži	ženy	celkem
S	31 244	34 488	65 732	15 322	12 697	13 945	73	71	72
SI	2 246	2 166	4 412	13 486	11 550	12 536	72	72	72
SRN	69	61	130	5 372	4 563	4 992	75	78	76
ST	15 560	17 786	33 346	13 192	10 984	12 015	70	68	69
SD	44	36	80	12 121	9 358	10 878	76	74	75
<b>S-CELKEM</b>	<b>49 163</b>	<b>54 537</b>	<b>103 700</b>	<b>14 547</b>	<b>12 082</b>	<b>13 251</b>	<b>72</b>	<b>70</b>	<b>71</b>
SR	1	7	8	8 317	7 533	7 631	90	89	90
IT	6 159	4 824	10 983	12 511	11 668	12 141	49	50	49
ID	2 142	1 836	3 978	8 350	7 713	8 057	51	50	51
IP	4 902	5 093	9 995	7 252	6 677	6 959	51	50	50
<b>V-SÓLO</b>	<b>0</b>	<b>1 157</b>	<b>1 157</b>	<b>0</b>	<b>8 783</b>	<b>8 783</b>	<b>0</b>	<b>54</b>	<b>54</b>
SV	0	24 820	24 820	0	14 400	14 400	0	79	79
SIV	0	1 583	1 583	0	13 725	13 725	0	79	79
SRNV	0	67	67	0	9 491	9 491	0	81	81
STV	0	4 942	4 942	0	13 272	13 272	0	71	71
SDV	0	27	27	0	11 831	11 831	0	74	74
SRV	0	86	86	0	11 811	11 811	0	92	92
ITV	0	249	249	0	14 402	14 402	0	59	59
IDV	0	44	44	0	11 108	11 108	0	57	57
IPV	0	72	72	0	10 614	10 614	0	55	55
<b>V-KOMB</b>	<b>0</b>	<b>31 890</b>	<b>31 890</b>	<b>0</b>	<b>14 159</b>	<b>14 159</b>	<b>0</b>	<b>78</b>	<b>78</b>
V-CELKEM	0	33 047	33 047	0	13 971	13 971	0	77	77
<b>VM-SÓLO</b>	<b>324</b>	<b>0</b>	<b>324</b>	<b>8 016</b>	<b>0</b>	<b>8 016</b>	<b>54</b>	<b>0</b>	<b>54</b>
SVM	3 845	0	3 845	16 629	0	16 629	80	0	80
SIVM	266	0	266	15 575	0	15 575	79	0	79
SRNVM	1	0	1	5 659	0	5 659	79	0	79
STVM	1 141	0	1 141	15 012	0	15 012	73	0	73
SDVM	3	0	3	13 512	0	13 512	77	0	77
SRVM	1	0	1	11 114	0	11 114	91	0	91
ITVM	47	0	47	16 063	0	16 063	61	0	61
IDVM	11	0	11	11 523	0	11 523	60	0	60
IPVM	12	0	12	10 596	0	10 596	59	0	59
<b>VM-KOMB</b>	<b>5 327</b>	<b>0</b>	<b>5 327</b>	<b>16 196</b>	<b>0</b>	<b>16 196</b>	<b>78</b>	<b>0</b>	<b>78</b>
VM-CELKEM	5 651	0	5 651	15 727	0	15 727	76	0	76
<b>D-DĚTI</b>	<b>1 077</b>	<b>1 130</b>	<b>2 207</b>	<b>7 230</b>	<b>7 226</b>	<b>7 228</b>	<b>16</b>	<b>17</b>	<b>16</b>
<b>Úhrn</b>	<b>69 095</b>	<b>100 474</b>	<b>169 569</b>	<b>13 639</b>	<b>12 275</b>	<b>12 831</b>	<b>67</b>	<b>70</b>	<b>69</b>



Moravskoslezský kraj									
Druh důchodu	Počet			Průměrná výše důchodu			Průměrný věk		
	muži	ženy	celkem	muži	ženy	celkem	muži	ženy	celkem
S	62 831	63 550	126 381	16 233	12 715	14 464	72	71	71
SI	5 334	4 513	9 847	14 243	11 256	12 874	73	72	73
SRN	162	415	577	5 282	4 474	4 701	72	76	75
ST	33 737	39 926	73 663	13 870	10 580	12 087	69	67	68
SD	117	73	190	13 808	8 508	11 772	75	74	75
<b>S-CELKEM</b>	<b>102 181</b>	<b>108 477</b>	<b>210 658</b>	<b>15 329</b>	<b>11 834</b>	<b>13 529</b>	<b>71</b>	<b>69</b>	<b>70</b>
SR	2	47	49	7 362	8 337	8 297	92	88	88
IT	11 406	9 070	20 476	12 446	11 276	11 928	49	50	49
ID	4 415	3 884	8 299	8 275	7 439	7 883	50	50	50
IP	10 070	9 543	19 613	7 430	6 441	6 949	51	50	51
<b>V-SÓLO</b>	<b>0</b>	<b>3 724</b>	<b>3 724</b>	<b>0</b>	<b>9 343</b>	<b>9 343</b>	<b>0</b>	<b>61</b>	<b>61</b>
SV	0	44 709	44 709	0	14 611	14 611	0	79	79
SIV	0	3 745	3 745	0	13 816	13 816	0	79	79
SRNV	0	547	547	0	10 746	10 746	0	81	81
STV	0	12 019	12 019	0	13 217	13 217	0	71	71
SDV	0	69	69	0	12 323	12 323	0	75	75
SRV	0	563	563	0	12 346	12 346	0	91	91
ITV	0	471	471	0	14 385	14 385	0	59	59
IDV	0	88	88	0	10 954	10 954	0	58	58
IPV	0	206	206	0	10 588	10 588	0	57	57
<b>V-KOMB</b>	<b>0</b>	<b>62 417</b>	<b>62 417</b>	<b>0</b>	<b>14 218</b>	<b>14 218</b>	<b>0</b>	<b>77</b>	<b>77</b>
V-CELKEM	0	66 141	66 141	0	13 943	13 943	0	76	76
<b>VM-SÓLO</b>	<b>588</b>	<b>0</b>	<b>588</b>	<b>7 674</b>	<b>0</b>	<b>7 674</b>	<b>54</b>	<b>0</b>	<b>54</b>
SVM	7 938	0	7 938	17 599	0	17 599	79	0	79
SIVM	849	0	849	16 725	0	16 725	78	0	78
SRNVM	4	0	4	5 289	0	5 289	73	0	73
STVM	2 365	0	2 365	15 299	0	15 299	73	0	73
SDVM	12	0	12	15 447	0	15 447	78	0	78
SRVM	1	0	1	6 840	0	6 840	90	0	90
ITVM	118	0	118	15 967	0	15 967	60	0	60
IDVM	14	0	14	10 630	0	10 630	58	0	58
IPVM	43	0	43	10 899	0	10 899	60	0	60
<b>VM-KOMB</b>	<b>11 344</b>	<b>0</b>	<b>11 344</b>	<b>16 996</b>	<b>0</b>	<b>16 996</b>	<b>77</b>	<b>0</b>	<b>77</b>
VM-CELKEM	11 932	0	11 932	16 536	0	16 536	76	0	76
<b>D-DĚTI</b>	<b>2 439</b>	<b>2 647</b>	<b>5 086</b>	<b>6 993</b>	<b>7 010</b>	<b>7 002</b>	<b>16</b>	<b>17</b>	<b>16</b>
<b>Úhrn</b>	<b>142 445</b>	<b>199 809</b>	<b>342 254</b>	<b>14 279</b>	<b>12 099</b>	<b>13 007</b>	<b>67</b>	<b>69</b>	<b>68</b>

## 8.2 Přehled o počtu vyplácených důchodů podle věku důchodce

Starobní důchody vyplácené sólo – muži							
Věk	S	SRN	SD	ST	SR	SI	Celkem
0–19	0	0	0	0	0	0	0
20–24	0	0	0	0	0	0	0
25–29	0	0	0	0	0	0	0
30–34	0	0	0	0	0	0	0
35–39	0	0	0	0	0	0	0
40–44	0	0	0	0	0	0	0
45–49	0	0	0	0	0	0	0
50	0	0	0	0	0	0	0
51	0	0	0	0	0	0	0
52	0	0	0	0	0	0	0
53	0	0	0	2	0	0	2
54	0	0	0	4	0	0	4
<b>50–54</b>	<b>0</b>	<b>0</b>	<b>0</b>	<b>6</b>	<b>0</b>	<b>0</b>	<b>6</b>
55	27	0	0	400	0	0	427
56	73	0	0	450	0	0	523
57	177	0	0	460	0	0	637
58	378	0	0	497	0	0	875
59	491	0	0	443	0	0	934
<b>55–59</b>	<b>1 146</b>	<b>0</b>	<b>0</b>	<b>2 250</b>	<b>0</b>	<b>0</b>	<b>3 396</b>
60	544	0	0	1 171	0	0	1 715
61	741	0	0	3 355	0	0	4 096
62	901	0	0	8 846	0	0	9 747
63	14 606	0	0	15 810	0	0	30 416
64	36 118	0	0	16 550	0	0	52 668
<b>60–64</b>	<b>52 910</b>	<b>0</b>	<b>0</b>	<b>45 732</b>	<b>0</b>	<b>0</b>	<b>98 642</b>
65	37 124	0	0	16 578	0	3 109	56 811
66	37 010	0	7	16 895	0	3 160	57 072
67	36 693	35	6	17 347	0	3 136	57 217
68	32 597	369	4	20 562	0	3 012	56 544
69	28 124	272	9	23 067	0	2 771	54 243
<b>65–69</b>	<b>171 548</b>	<b>676</b>	<b>26</b>	<b>94 449</b>	<b>0</b>	<b>15 188</b>	<b>281 887</b>
70	26 619	158	5	21 601	0	2 568	50 951
71	32 962	114	2	15 840	0	2 532	51 450
72	34 503	72	2	13 539	0	2 481	50 597
73	33 954	67	79	10 201	0	2 237	46 538
74	25 413	72	67	7 720	0	1 857	35 129
<b>70–74</b>	<b>153 451</b>	<b>483</b>	<b>155</b>	<b>68 901</b>	<b>0</b>	<b>11 675</b>	<b>234 665</b>
75	26 681	88	80	6 820	0	1 839	35 508
76	25 403	93	107	5 277	0	1 618	32 498
77	18 330	72	62	7 438	0	1 378	27 280
78	15 303	71	31	7 703	0	1 046	24 154
79	13 586	67	49	7 320	0	883	21 905
<b>75–79</b>	<b>99 303</b>	<b>391</b>	<b>329</b>	<b>34 558</b>	<b>0</b>	<b>6 764</b>	<b>141 345</b>
80	11 430	90	37	5 261	0	670	17 488
81	11 249	88	47	3 292	0	601	15 277
82	10 553	79	31	1 405	0	596	12 664
83	10 344	80	12	194	1	469	11 100
84	9 024	72	0	0	0	737	9 833
<b>80–84</b>	<b>52 600</b>	<b>409</b>	<b>127</b>	<b>10 152</b>	<b>1</b>	<b>3 073</b>	<b>66 362</b>
85	7 778	50	0	0	1	527	8 356
86	6 590	43	0	0	0	415	7 048
87	5 638	33	0	0	0	335	6 006
88	4 543	28	0	0	1	216	4 788
89	3 555	9	0	0	7	110	3 681
<b>85–89</b>	<b>28 104</b>	<b>163</b>	<b>0</b>	<b>0</b>	<b>9</b>	<b>1 603</b>	<b>29 879</b>
<b>90+</b>	<b>7 497</b>	<b>22</b>	<b>0</b>	<b>0</b>	<b>25</b>	<b>211</b>	<b>7 755</b>
Neudáno	0	0	0	0	0	0	0
<b>Úhrn</b>	<b>566 559</b>	<b>2 144</b>	<b>637</b>	<b>256 048</b>	<b>35</b>	<b>38 514</b>	<b>863 937</b>
Průměrný věk	72	75	76	69	90	72	71

Starobní důchody vyplácené sólo – ženy							
Věk	S	SRN	SD	ST	SR	SI	Celkem
0–19	0	0	0	0	0	0	0
20–24	0	0	0	0	0	0	0
25–29	0	0	0	0	0	0	0
30–34	0	0	0	0	0	0	0
35–39	0	0	0	0	0	0	0
40–44	0	0	0	0	0	0	0
45–49	0	0	0	0	0	0	0
50	0	0	0	0	0	0	0
51	0	0	0	0	0	0	0
52	0	0	0	0	0	0	0
53	0	0	0	0	0	0	0
54	0	0	0	0	0	0	0
50–54	0	0	0	0	0	0	0
55	0	0	0	0	0	0	0
56	0	0	0	0	0	0	0
57	0	0	0	10	0	0	10
58	4	0	0	385	0	0	389
59	167	0	0	2 618	0	0	2 785
55–59	171	0	0	3 013	0	0	3 184
60	4 543	0	0	8 141	0	0	12 684
61	22 149	0	0	14 871	0	0	37 020
62	33 557	0	0	17 684	0	0	51 241
63	37 047	0	0	18 992	0	0	56 039
64	36 626	0	0	20 206	0	0	56 832
60–64	133 922	0	0	79 894	0	0	213 816
65	33 330	0	0	23 696	0	3 160	60 186
66	30 094	0	0	26 376	0	3 021	59 491
67	32 601	11	1	23 783	0	3 137	59 533
68	35 287	138	15	20 092	0	2 965	58 497
69	36 171	111	55	15 889	0	2 839	55 065
65–69	167 483	260	71	109 836	0	15 122	292 772
70	35 299	111	46	13 458	0	2 727	51 641
71	35 873	94	68	11 867	0	2 736	50 638
72	35 121	83	96	12 470	0	2 614	50 384
73	28 232	86	63	15 486	0	2 255	46 122
74	19 741	98	41	13 418	0	1 579	34 877
70–74	154 266	472	314	66 699	0	11 911	233 662
75	20 117	161	51	12 272	0	1 356	33 957
76	20 713	134	66	8 570	0	1 075	30 558
77	19 322	117	68	4 304	0	909	24 720
78	18 738	121	41	1 409	0	956	21 265
79	16 813	114	17	320	0	1 172	18 436
75–79	95 703	647	243	26 875	0	5 468	128 936
80	13 498	83	4	36	0	976	14 597
81	11 567	77	0	0	0	840	12 484
82	9 366	82	0	0	0	642	10 090
83	8 191	65	0	0	0	458	8 714
84	6 729	46	0	0	19	405	7 199
80–84	49 351	353	4	36	19	3 321	53 084
85	5 779	49	0	0	24	314	6 166
86	4 757	38	0	0	24	261	5 080
87	3 932	33	0	0	18	223	4 206
88	3 104	24	0	0	24	159	3 311
89	2 427	4	0	0	42	103	2 576
85–89	19 999	148	0	0	132	1 060	21 339
90+	6 239	23	0	0	127	287	6 676
Neudáno	0	0	0	0	0	0	0
Úhrn	627 134	1 903	632	286 353	278	37 169	953 469
Průměrný věk	71	76	73	68	89	72	70

Starobní důchody vyplácené sólo – celkem							
Věk	S	SRN	SD	ST	SR	SI	Celkem
0–19	0	0	0	0	0	0	0
20–24	0	0	0	0	0	0	0
25–29	0	0	0	0	0	0	0
30–34	0	0	0	0	0	0	0
35–39	0	0	0	0	0	0	0
40–44	0	0	0	0	0	0	0
45–49	0	0	0	0	0	0	0
50	0	0	0	0	0	0	0
51	0	0	0	0	0	0	0
52	0	0	0	0	0	0	0
53	0	0	0	2	0	0	2
54	0	0	0	4	0	0	4
<b>50–54</b>	<b>0</b>	<b>0</b>	<b>0</b>	<b>6</b>	<b>0</b>	<b>0</b>	<b>6</b>
55	27	0	0	400	0	0	427
56	73	0	0	450	0	0	523
57	177	0	0	470	0	0	647
58	382	0	0	882	0	0	1 264
59	658	0	0	3 061	0	0	3 719
<b>55–59</b>	<b>1 317</b>	<b>0</b>	<b>0</b>	<b>5 263</b>	<b>0</b>	<b>0</b>	<b>6 580</b>
60	5 087	0	0	9 312	0	0	14 399
61	22 890	0	0	18 226	0	0	41 116
62	34 458	0	0	26 530	0	0	60 988
63	51 653	0	0	34 802	0	0	86 455
64	72 744	0	0	36 756	0	0	109 500
<b>60–64</b>	<b>186 832</b>	<b>0</b>	<b>0</b>	<b>125 626</b>	<b>0</b>	<b>0</b>	<b>312 458</b>
65	70 454	0	0	40 274	0	6 269	116 997
66	67 104	0	7	43 271	0	6 181	116 563
67	69 294	46	7	41 130	0	6 273	116 750
68	67 884	507	19	40 654	0	5 977	115 041
69	64 295	383	64	38 956	0	5 610	109 308
<b>65–69</b>	<b>339 031</b>	<b>936</b>	<b>97</b>	<b>204 285</b>	<b>0</b>	<b>30 310</b>	<b>574 659</b>
70	61 918	269	51	35 059	0	5 295	102 592
71	68 835	208	70	27 707	0	5 268	102 088
72	69 624	155	98	26 009	0	5 095	100 981
73	62 186	153	142	25 687	0	4 492	92 660
74	45 154	170	108	21 138	0	3 436	70 006
<b>70–74</b>	<b>307 717</b>	<b>955</b>	<b>469</b>	<b>135 600</b>	<b>0</b>	<b>23 586</b>	<b>468 327</b>
75	46 798	249	131	19 092	0	3 195	69 465
76	46 116	227	173	13 847	0	2 693	63 056
77	37 652	189	130	11 742	0	2 287	52 000
78	34 041	192	72	9 112	0	2 002	45 419
79	30 399	181	66	7 640	0	2 055	40 341
<b>75–79</b>	<b>195 006</b>	<b>1 038</b>	<b>572</b>	<b>61 433</b>	<b>0</b>	<b>12 232</b>	<b>270 281</b>
80	24 928	173	41	5 297	0	1 646	32 085
81	22 816	165	47	3 292	0	1 441	27 761
82	19 919	161	31	1 405	0	1 238	22 754
83	18 535	145	12	194	1	927	19 814
84	15 753	118	0	0	19	1 142	17 032
<b>80–84</b>	<b>101 951</b>	<b>762</b>	<b>131</b>	<b>10 188</b>	<b>20</b>	<b>6 394</b>	<b>119 446</b>
85	13 557	99	0	0	25	841	14 522
86	11 347	81	0	0	24	676	12 128
87	9 570	66	0	0	18	558	10 212
88	7 647	52	0	0	25	375	8 099
89	5 982	13	0	0	49	213	6 257
<b>85–89</b>	<b>48 103</b>	<b>311</b>	<b>0</b>	<b>0</b>	<b>141</b>	<b>2 663</b>	<b>51 218</b>
<b>90+</b>	<b>13 736</b>	<b>45</b>	<b>0</b>	<b>0</b>	<b>152</b>	<b>498</b>	<b>14 431</b>
Neudáno	0	0	0	0	0	0	0
<b>Úhrn</b>	<b>1 193 693</b>	<b>4 047</b>	<b>1 269</b>	<b>542 401</b>	<b>313</b>	<b>75 683</b>	<b>1 817 406</b>
Průměrný věk	72	76	75	68	89	72	71

Invalidní důchody vyplácené sólo									
Věk	Muži			Ženy			Celkem		
	IT	ID	IP	IT	ID	IP	IT	ID	IP
0-19	791	190	267	525	130	175	1 316	320	442
20-24	3 372	815	1 235	2 121	562	1 067	5 493	1 377	2 302
25-29	4 861	1 383	2 300	3 199	1 069	2 286	8 060	2 452	4 586
30-34	5 494	1 595	3 211	3 923	1 404	3 284	9 417	2 999	6 495
35-39	6 915	2 051	4 951	5 186	2 022	5 237	12 101	4 073	10 188
40-44	9 599	3 591	8 297	8 315	3 985	10 636	17 914	7 576	18 933
45-49	10 189	4 445	10 845	10 060	5 614	15 184	20 249	10 059	26 029
50	2 147	1 038	2 347	2 105	1 255	3 325	4 252	2 293	5 672
51	2 107	1 122	2 276	2 102	1 307	3 391	4 209	2 429	5 667
52	2 197	1 161	2 585	2 269	1 448	3 675	4 466	2 609	6 260
53	2 433	1 205	2 793	2 421	1 609	3 891	4 854	2 814	6 684
54	2 794	1 380	3 176	2 703	1 773	4 441	5 497	3 153	7 617
50-54	11 678	5 906	13 177	11 600	7 392	18 723	23 278	13 298	31 900
55	3 075	1 592	3 458	3 018	2 000	4 781	6 093	3 592	8 239
56	3 117	1 665	3 549	3 024	2 072	5 176	6 141	3 737	8 725
57	3 007	1 694	3 356	3 089	2 094	4 922	6 096	3 788	8 278
58	3 213	1 821	3 592	3 149	2 151	5 095	6 362	3 972	8 687
59	3 423	1 901	3 731	3 314	2 210	4 988	6 737	4 111	8 719
55-59	15 835	8 673	17 686	15 594	10 527	24 962	31 429	19 200	42 648
60	3 976	2 057	4 067	3 527	1 874	4 112	7 503	3 931	8 179
61	4 603	2 430	4 442	3 396	1 157	2 177	7 999	3 587	6 619
62	5 546	2 435	4 607	3 270	592	1 151	8 816	3 027	5 758
63	5 163	1 524	2 763	3 225	381	638	8 388	1 905	3 401
64	3 245	419	720	3 166	221	398	6 411	640	1 118
60-64	22 533	8 865	16 599	16 584	4 225	8 476	39 117	13 090	25 075
65	132	10	20	117	16	24	249	26	44
66	0	0	0	0	0	0	0	0	0
67	0	0	0	0	0	0	0	0	0
68	0	0	0	0	0	0	0	0	0
69	0	0	0	0	0	0	0	0	0
65-69	132	10	20	117	16	24	249	26	44
70	0	0	0	0	0	0	0	0	0
71	0	0	0	0	0	0	0	0	0
72	0	0	0	0	0	0	0	0	0
73	0	0	0	0	0	0	0	0	0
74	0	0	0	0	0	0	0	0	0
70-74	0	0	0	0	0	0	0	0	0
75	0	0	0	0	0	0	0	0	0
76	0	0	0	0	0	0	0	0	0
77	0	0	0	0	0	0	0	0	0
78	0	0	0	0	0	0	0	0	0
79	0	0	0	0	0	0	0	0	0
75-79	0	0	0	0	0	0	0	0	0
80	0	0	0	0	0	0	0	0	0
81	0	0	0	0	0	0	0	0	0
82	0	0	0	0	0	0	0	0	0
83	0	0	0	0	0	0	0	0	0
84	0	0	0	0	0	0	0	0	0
80-84	0	0	0	0	0	0	0	0	0
85	0	0	0	0	0	0	0	0	0
86	0	0	0	0	0	0	0	0	0
87	0	0	0	0	0	0	0	0	0
88	0	0	0	0	0	0	0	0	0
89	0	0	0	0	0	0	0	0	0
85-89	0	0	0	0	0	0	0	0	0
90+	0	0	0	0	0	0	0	0	0
Neudáno	0	0	0	0	0	0	0	0	0
Úhrn	91 399	37 524	78 588	77 224	36 946	90 054	168 623	74 470	168 642
Prům. věk	49	51	50	49	50	50	49	50	50

Vdovské a vdovecké důchody						
Věk	Ženy			Muži		
	V-SÓLO	V-KOMB	V-CELKEM	VM-SÓLO	VM-KOMB	VM-CELKEM
0-19	0	0	0	0	0	0
20-24	4	0	4	0	0	0
25-29	71	1	72	3	1	4
30-34	302	12	314	37	0	37
35-39	941	43	984	157	6	163
40-44	2 449	162	2 611	604	21	625
45-49	3 277	341	3 618	896	52	948
50	538	92	630	184	16	200
51	593	121	714	178	15	193
52	544	134	678	196	20	216
53	575	145	720	147	30	177
54	642	182	824	164	31	195
50-54	2 892	674	3 566	869	112	981
55	722	250	972	155	37	192
56	856	301	1 157	158	38	196
57	845	339	1 184	116	46	162
58	955	421	1 376	154	70	224
59	948	500	1 448	149	76	225
55-59	4 326	1 811	6 137	732	267	999
60	1 256	1 193	2 449	247	125	372
61	831	2 971	3 802	384	221	605
62	469	4 861	5 330	566	398	964
63	328	6 883	7 211	348	907	1 255
64	270	8 371	8 641	75	1 555	1 630
60-64	3 154	24 279	27 433	1 620	3 206	4 826
65	196	9 712	9 908	44	1 831	1 875
66	169	11 080	11 249	45	2 190	2 235
67	167	12 527	12 694	26	2 511	2 537
68	109	14 166	14 275	13	2 784	2 797
69	124	15 716	15 840	18	3 116	3 134
65-69	765	63 201	63 966	146	12 432	12 578
70	116	16 889	17 005	7	3 259	3 266
71	105	19 134	19 239	6	3 778	3 784
72	124	21 572	21 696	6	4 320	4 326
73	93	22 570	22 663	5	4 387	4 392
74	90	20 177	20 267	4	3 755	3 759
70-74	528	100 342	100 870	28	19 499	19 527
75	100	22 344	22 444	3	4 039	4 042
76	79	22 803	22 882	2	4 244	4 246
77	88	21 339	21 427	3	3 884	3 887
78	121	21 725	21 846	6	3 909	3 915
79	100	22 251	22 351	1	4 109	4 110
75-79	488	110 462	110 950	15	20 185	20 200
80	114	20 382	20 496	1	3 631	3 632
81	101	19 507	19 608	0	3 457	3 457
82	108	18 623	18 731	2	3 270	3 272
83	87	18 097	18 184	3	3 130	3 133
84	95	17 602	17 697	0	3 115	3 115
80-84	505	94 211	94 716	6	16 603	16 609
85	119	16 999	17 118	3	3 021	3 024
86	128	16 110	16 238	0	2 821	2 821
87	136	15 479	15 615	1	2 876	2 877
88	140	13 786	13 926	1	2 553	2 554
89	82	12 404	12 486	1	2 394	2 395
85-89	605	74 778	75 383	6	13 665	13 671
90+	674	40 795	41 469	3	7 495	7 498
Neudáno	0	0	0	0	0	0
Úhrn	20 981	511 112	532 093	5 122	93 544	98 666
Průměrný věk	56	78	77	54	78	76

Starobní a invalidní důchody vyplácené v souběhu s pozůstalostním důchodem – ženy (rozpad V-KOMB)										
Věk	SV	SRNV	SDV	STV	SRV	SIV	ITV	IDV	IPV	V-KOMB
0–19	0	0	0	0	0	0	0	0	0	0
20–24	0	0	0	0	0	0	0	0	0	0
25–29	0	0	0	0	0	0	1	0	0	1
30–34	0	0	0	0	0	0	6	1	5	12
35–39	0	0	0	0	0	0	19	8	16	43
40–44	0	0	0	0	0	0	59	26	77	162
45–49	0	0	0	0	0	0	174	46	121	341
50	0	0	0	0	0	0	42	10	40	92
51	0	0	0	0	0	0	69	16	36	121
52	0	0	0	0	0	0	77	16	41	134
53	0	0	0	0	0	0	105	10	30	145
54	0	0	0	0	0	0	118	23	41	182
50–54	0	0	0	0	0	0	411	75	188	674
55	0	0	0	0	0	0	155	26	69	250
56	0	0	0	0	0	0	189	36	76	301
57	0	0	0	0	0	0	212	52	75	339
58	0	0	0	8	0	0	266	47	100	421
59	11	0	0	48	0	0	290	55	96	500
55–59	11	0	0	56	0	0	1 112	216	416	1 811
60	327	0	0	313	0	0	326	71	156	1 193
61	1 593	0	0	810	0	0	349	71	148	2 971
62	3 039	0	0	1 244	0	0	421	49	108	4 861
63	4 385	0	0	1 872	0	0	483	46	97	6 883
64	5 172	0	0	2 592	0	0	503	38	66	8 371
60–64	14 516	0	0	6 831	0	0	2 082	275	575	24 279
65	5 505	0	0	3 557	0	631	16	3	0	9 712
66	5 826	0	0	4 604	0	650	0	0	0	11 080
67	7 065	0	1	4 752	0	709	0	0	0	12 527
68	8 767	18	4	4 554	0	823	0	0	0	14 166
69	10 304	17	19	4 431	0	945	0	0	0	15 716
65–69	37 467	35	24	21 898	0	3 758	16	3	0	63 201
70	11 465	21	22	4 395	0	986	0	0	0	16 889
71	13 344	26	27	4 595	0	1 142	0	0	0	19 134
72	14 413	28	32	5 866	0	1 233	0	0	0	21 572
73	12 989	39	49	8 361	0	1 132	0	0	0	22 570
74	10 908	37	48	8 267	0	917	0	0	0	20 177
70–74	63 119	151	178	31 484	0	5 410	0	0	0	100 342
75	13 131	73	70	8 075	0	995	0	0	0	22 344
76	15 536	63	67	6 291	0	846	0	0	0	22 803
77	17 091	77	75	3 319	0	777	0	0	0	21 339
78	19 296	84	47	1 195	0	1 103	0	0	0	21 725
79	20 293	100	8	217	0	1 633	0	0	0	22 251
75–79	85 347	397	267	19 097	0	5 354	0	0	0	110 462
80	18 709	92	1	25	0	1 555	0	0	0	20 382
81	18 060	91	0	0	0	1 356	0	0	0	19 507
82	17 318	94	0	0	0	1 211	0	0	0	18 623
83	16 895	87	0	0	1	1 114	0	0	0	18 097
84	16 462	104	0	0	42	994	0	0	0	17 602
80–84	87 444	468	1	25	43	6 230	0	0	0	94 211
85	15 964	107	0	0	56	872	0	0	0	16 999
86	15 085	126	0	0	63	836	0	0	0	16 110
87	14 439	108	0	0	85	847	0	0	0	15 479
88	12 843	133	0	0	84	726	0	0	0	13 786
89	11 607	10	0	0	229	558	0	0	0	12 404
85–89	69 938	484	0	0	517	3 839	0	0	0	74 778
90+	37 829	16	0	0	1 208	1 742	0	0	0	40 795
Neudáno	0	0	0	0	0	0	0	0	0	0
Úhrn	395 671	1 551	470	79 391	1 768	26 333	3 880	650	1 398	511 112
Průměrný věk	79	81	75	71	91	78	59	57	56	78

Starobní a invalidní důchody vyplácené v souběhu s pozůstalostním důchodem – muži (rozpad VM-KOMB)										
Věk	SVM	SRNVM	SDVM	STVM	SRVM	SIVM	ITVM	IDVM	IPVM	VM-KOMB
0–19	0	0	0	0	0	0	0	0	0	0
20–24	0	0	0	0	0	0	0	0	0	0
25–29	0	0	0	0	0	0	0	1	0	1
30–34	0	0	0	0	0	0	0	0	0	0
35–39	0	0	0	0	0	0	3	1	2	6
40–44	0	0	0	0	0	0	13	0	8	21
45–49	0	0	0	0	0	0	16	11	25	52
50	0	0	0	0	0	0	6	3	7	16
51	0	0	0	0	0	0	9	2	4	15
52	0	0	0	0	0	0	13	1	6	20
53	0	0	0	0	0	0	18	3	9	30
54	0	0	0	1	0	0	19	4	7	31
50–54	0	0	0	1	0	0	65	13	33	112
55	0	0	0	0	0	0	27	3	7	37
56	0	0	0	1	0	0	27	2	8	38
57	1	0	0	4	0	0	34	1	6	46
58	2	0	0	6	0	0	47	4	11	70
59	6	0	0	3	0	0	49	6	12	76
55–59	9	0	0	14	0	0	184	16	44	267
60	11	0	0	16	0	0	74	9	15	125
61	16	0	0	44	0	0	100	23	38	221
62	23	0	0	129	0	0	128	50	68	398
63	332	0	0	352	0	0	150	25	48	907
64	968	0	0	435	0	0	123	9	20	1 555
60–64	1 350	0	0	976	0	0	575	116	189	3 206
65	1 170	0	0	536	0	120	5	0	0	1 831
66	1 346	0	0	699	0	145	0	0	0	2 190
67	1 585	0	0	764	0	162	0	0	0	2 511
68	1 592	7	1	1 007	0	177	0	0	0	2 784
69	1 585	3	0	1 347	0	181	0	0	0	3 116
65–69	7 278	10	1	4 353	0	785	5	0	0	12 432
70	1 679	4	0	1 367	0	209	0	0	0	3 259
71	2 369	6	0	1 197	0	206	0	0	0	3 778
72	2 898	3	0	1 179	0	240	0	0	0	4 320
73	3 075	3	5	1 041	0	263	0	0	0	4 387
74	2 625	2	8	904	0	216	0	0	0	3 755
70–74	12 646	18	13	5 688	0	1 134	0	0	0	19 499
75	2 939	5	9	854	0	232	0	0	0	4 039
76	3 199	3	15	778	0	249	0	0	0	4 244
77	2 496	3	11	1 161	0	213	0	0	0	3 884
78	2 380	1	2	1 346	0	180	0	0	0	3 909
79	2 448	6	5	1 465	0	185	0	0	0	4 109
75–79	13 462	18	42	5 604	0	1 059	0	0	0	20 185
80	2 285	3	9	1 159	0	175	0	0	0	3 631
81	2 525	3	14	780	0	135	0	0	0	3 457
82	2 713	4	10	381	0	162	0	0	0	3 270
83	2 914	1	6	54	0	155	0	0	0	3 130
84	2 857	5	0	0	0	253	0	0	0	3 115
80–84	13 294	16	39	2 374	0	880	0	0	0	16 603
85	2 782	1	0	0	0	238	0	0	0	3 021
86	2 619	6	0	0	0	196	0	0	0	2 821
87	2 696	6	0	0	0	174	0	0	0	2 876
88	2 438	2	0	0	0	113	0	0	0	2 553
89	2 306	5	0	0	2	81	0	0	0	2 394
85–89	12 841	20	0	0	2	802	0	0	0	13 665
90+	7 213	2	0	0	6	274	0	0	0	7 495
Neudáno	0	0	0	0	0	0	0	0	0	0
Úhrn	68 093	84	95	19 010	8	4 934	861	158	301	93 544
Průměrný věk	79	79	78	73	91	78	60	59	58	78



Česká republika			
Věk	Muži	Ženy	Celkem
0–19	1 248	830	2 078
20–24	5 422	3 754	9 176
25–29	8 548	6 626	15 174
30–34	10 337	8 925	19 262
35–39	14 080	13 429	27 509
40–44	22 112	25 547	47 659
45–49	26 427	34 476	60 903
50	5 732	7 315	13 047
51	5 698	7 514	13 212
52	6 159	8 070	14 229
53	6 610	8 641	15 251
54	7 549	9 741	17 290
<b>50–54</b>	<b>31 748</b>	<b>41 281</b>	<b>73 029</b>
55	8 744	10 771	19 515
56	9 050	11 429	20 479
57	8 856	11 299	20 155
58	9 725	12 160	21 885
59	10 214	14 745	24 959
<b>55–59</b>	<b>46 589</b>	<b>60 404</b>	<b>106 993</b>
60	12 187	24 646	36 833
61	16 176	47 552	63 728
62	23 299	61 584	84 883
63	41 121	67 494	108 615
64	58 682	69 258	127 940
<b>60–64</b>	<b>151 465</b>	<b>270 534</b>	<b>421 999</b>
65	58 848	70 251	129 099
66	59 307	70 740	130 047
67	59 754	72 227	131 981
68	59 341	72 772	132 113
69	57 377	70 905	128 282
<b>65–69</b>	<b>294 627</b>	<b>356 895</b>	<b>651 522</b>
70	54 217	68 646	122 863
71	55 234	69 877	125 111
72	54 923	72 080	127 003
73	50 930	68 785	119 715
74	38 888	55 144	94 032
<b>70–74</b>	<b>254 192</b>	<b>334 532</b>	<b>588 724</b>
75	39 550	56 401	95 951
76	36 744	53 440	90 184
77	31 167	46 147	77 314
78	28 069	43 111	71 180
79	26 015	40 787	66 802
<b>75–79</b>	<b>161 545</b>	<b>239 886</b>	<b>401 431</b>
80	21 120	35 093	56 213
81	18 734	32 092	50 826
82	15 936	28 821	44 757
83	14 233	26 898	41 131
84	12 948	24 896	37 844
<b>80–84</b>	<b>82 971</b>	<b>147 800</b>	<b>230 771</b>
85	11 380	23 284	34 664
86	9 869	21 318	31 187
87	8 883	19 821	28 704
88	7 342	17 237	24 579
89	6 076	15 062	21 138
<b>85–89</b>	<b>43 550</b>	<b>96 722</b>	<b>140 272</b>
<b>90+</b>	<b>15 253</b>	<b>48 145</b>	<b>63 398</b>
Neudáno	0	0	0
<b>Úhrn</b>	<b>1 170 114</b>	<b>1 689 786</b>	<b>2 859 900</b>
<b>Průměrný věk</b>	<b>68</b>	<b>70</b>	<b>69</b>

Pozn.: Tabulka neobsahuje 37 627 sirotčích důchodů (18 419 – muži, 19 208 – ženy).

### 8.3 Přehled o počtu vyplácených důchodů podle měsíční výše důchodu

Starobní důchody vyplácené sólo – muži							
Měsíční výše	S	SRN	SD	ST	SR	SI	Celkem
1–2 999	2 403	160	2	359	0	46	2 970
3 000–3 499	505	26	1	89	0	7	628
3 500–3 999	494	33	0	84	0	27	638
4 000–4 499	573	548	1	208	0	119	1 449
4 500–4 999	528	320	2	221	1	61	1 133
5 000–5 199	224	126	0	130	0	19	499
5 200–5 399	218	86	0	124	0	24	452
5 400–5 599	224	81	1	138	0	17	461
5 600–5 799	256	76	1	164	1	17	515
5 800–5 999	259	80	1	199	0	148	687
6 000–6 199	266	68	0	209	0	19	562
6 200–6 399	274	51	0	238	0	17	580
6 400–6 599	288	55	1	253	4	55	656
6 600–6 799	265	66	2	302	1	103	739
6 800–6 999	273	40	1	326	1	113	754
7 000–7 199	336	47	0	351	0	172	906
7 200–7 399	331	28	1	410	3	101	874
7 400–7 599	315	27	2	472	1	98	915
7 600–7 799	349	29	0	532	2	94	1 006
7 800–7 999	341	25	1	604	1	98	1 070
8 000–8 199	362	20	5	668	0	86	1 141
8 200–8 399	389	21	3	837	4	111	1 365
8 400–8 599	394	20	5	925	1	76	1 421
8 600–8 799	444	11	5	1 064	4	86	1 614
8 800–8 999	459	9	3	1 192	0	108	1 771
9 000–9 199	525	7	5	1 352	2	156	2 047
9 200–9 399	595	10	3	1 525	2	73	2 208
9 400–9 599	619	7	11	1 797	2	97	2 533
9 600–9 799	698	8	7	2 089	0	92	2 894
9 800–9 999	777	7	8	2 371	1	278	3 442
10 000–10 199	839	8	10	2 789	0	297	3 943
10 200–10 399	942	4	19	2 992	0	255	4 212
10 400–10 599	1 137	1	8	3 414	1	436	4 997
10 600–10 799	1 256	8	9	3 856	1	540	5 670
10 800–10 999	1 509	4	13	4 320	0	492	6 338
11 000–11 199	1 815	3	17	4 859	0	1 439	8 133
11 200–11 399	2 239	4	21	5 482	0	524	8 270
11 400–11 599	2 729	2	22	6 061	0	626	9 440
11 600–11 799	3 155	3	20	6 887	0	782	10 847
11 800–11 999	4 054	0	28	7 531	0	878	12 491
12 000–12 199	4 875	1	25	8 534	1	953	14 389
12 200–12 399	5 825	1	31	8 867	0	951	15 675
12 400–12 599	7 083	2	26	9 688	0	1 046	17 845
12 600–12 799	8 379	4	33	9 837	0	1 037	19 290
12 800–12 999	9 886	0	47	10 076	0	1 140	21 149
13 000–13 499	31 934	4	70	25 227	0	3 123	60 358
13 500–13 999	41 303	1	47	24 328	0	3 768	69 447
14 000–14 499	46 725	0	48	21 931	0	4 430	73 134
14 500–14 999	49 969	0	18	18 880	0	3 560	72 427
15 000–15 499	51 899	0	13	15 332	0	2 624	69 868
15 500–15 999	53 953	0	4	10 886	0	2 080	66 923
16 000–16 499	52 332	0	7	7 138	0	1 473	60 950
16 500–16 999	38 220	1	5	4 208	1	764	43 199
17 000–17 499	29 406	0	8	2 604	0	1 969	33 987
17 500–17 999	29 142	0	16	6 112	0	155	35 425
18 000+	71 969	1	0	4 976	0	654	77 600
Neudáno	0	0	0	0	0	0	0
<b>Úhrn</b>	<b>566 559</b>	<b>2 144</b>	<b>637</b>	<b>256 048</b>	<b>35</b>	<b>38 514</b>	<b>863 937</b>
<b>Prům. výše</b>	<b>15 592</b>	<b>5 328</b>	<b>12 396</b>	<b>13 263</b>	<b>8 438</b>	<b>13 544</b>	<b>14 782</b>

Starobní důchody vyplácené sólo – ženy							
Měsíční výše	S	SRN	SD	ST	SR	SI	Celkem
1–2 999	2 900	85	3	373	0	27	3 388
3 000–3 499	449	12	0	56	0	8	525
3 500–3 999	422	12	0	56	0	113	603
4 000–4 499	1 202	1 178	10	847	0	222	3 459
4 500–4 999	1 101	198	18	1 102	0	137	2 556
5 000–5 199	504	35	7	456	0	54	1 056
5 200–5 399	471	47	9	594	0	36	1 157
5 400–5 599	566	29	5	578	7	37	1 222
5 600–5 799	558	81	5	626	1	40	1 311
5 800–5 999	633	42	3	751	0	68	1 497
6 000–6 199	617	40	7	811	0	49	1 524
6 200–6 399	685	21	3	900	1	48	1 658
6 400–6 599	713	12	3	1 089	44	127	1 988
6 600–6 799	800	15	4	1 164	5	205	2 193
6 800–6 999	871	8	10	1 285	8	143	2 325
7 000–7 199	954	8	6	1 434	6	141	2 549
7 200–7 399	1 010	9	8	1 617	22	92	2 758
7 400–7 599	1 067	9	10	1 891	4	92	3 073
7 600–7 799	1 145	10	10	2 095	2	101	3 363
7 800–7 999	1 310	10	14	2 432	6	106	3 878
8 000–8 199	1 422	12	8	2 725	16	96	4 279
8 200–8 399	1 488	3	15	3 245	27	97	4 875
8 400–8 599	1 813	4	15	3 764	8	88	5 692
8 600–8 799	1 985	5	30	4 349	6	122	6 497
8 800–8 999	2 325	3	20	5 331	5	248	7 932
9 000–9 199	3 020	3	29	6 408	12	560	10 032
9 200–9 399	3 363	2	29	7 407	4	348	11 153
9 400–9 599	4 099	2	24	8 522	4	447	13 098
9 600–9 799	5 001	0	25	9 840	3	468	15 337
9 800–9 999	6 154	2	37	10 841	3	1 264	18 301
10 000–10 199	7 654	2	30	11 791	52	1 066	20 595
10 200–10 399	9 085	1	20	12 193	6	1 419	22 724
10 400–10 599	11 312	0	34	12 813	8	1 435	25 602
10 600–10 799	13 403	1	20	12 860	4	1 389	27 677
10 800–10 999	15 762	0	24	13 119	5	1 668	30 578
11 000–11 199	17 732	0	29	13 152	2	2 953	33 868
11 200–11 399	18 992	0	17	12 862	2	1 729	33 602
11 400–11 599	21 027	1	20	12 646	2	1 803	35 499
11 600–11 799	21 821	0	12	12 134	0	1 653	35 620
11 800–11 999	23 039	0	11	11 252	3	1 635	35 940
12 000–12 199	23 862	0	16	10 661	0	1 612	36 151
12 200–12 399	24 331	0	6	9 369	0	1 493	35 199
12 400–12 599	24 788	0	7	8 807	0	1 423	35 025
12 600–12 799	24 329	1	6	7 773	0	1 288	33 397
12 800–12 999	24 155	0	1	6 691	0	1 274	32 121
13 000–13 499	56 857	0	8	12 949	0	2 566	72 380
13 500–13 999	50 557	0	0	8 546	0	2 068	61 171
14 000–14 499	44 335	0	2	5 673	0	1 333	51 343
14 500–14 999	38 077	0	1	3 539	0	712	42 329
15 000–15 499	31 139	0	1	1 991	0	491	33 622
15 500–15 999	22 076	0	0	1 115	0	265	23 456
16 000–16 499	14 559	0	0	588	0	133	15 280
16 500–16 999	9 763	0	0	338	0	51	10 152
17 000–17 499	6 627	0	0	222	0	23	6 872
17 500–17 999	4 846	0	0	150	0	30	5 026
18 000+	18 358	0	0	530	0	73	18 961
Neudáno	0	0	0	0	0	0	0
<b>Úhrn</b>	<b>627 134</b>	<b>1 903</b>	<b>632</b>	<b>286 353</b>	<b>278</b>	<b>37 169</b>	<b>953 469</b>
<b>Prům. výše</b>	<b>12 972</b>	<b>4 621</b>	<b>9 373</b>	<b>10 908</b>	<b>8 468</b>	<b>11 545</b>	<b>12 276</b>

Starobní důchody vyplácené sólo – celkem							
Měsíční výše	S	SRN	SD	ST	SR	SI	Celkem
1–2 999	5 303	245	5	732	0	73	6 358
3 000–3 499	954	38	1	145	0	15	1 153
3 500–3 999	916	45	0	140	0	140	1 241
4 000–4 499	1 775	1 726	11	1 055	0	341	4 908
4 500–4 999	1 629	518	20	1 323	1	198	3 689
5 000–5 199	728	161	7	586	0	73	1 555
5 200–5 399	689	133	9	718	0	60	1 609
5 400–5 599	790	110	6	716	7	54	1 683
5 600–5 799	814	157	6	790	2	57	1 826
5 800–5 999	892	122	4	950	0	216	2 184
6 000–6 199	883	108	7	1 020	0	68	2 086
6 200–6 399	959	72	3	1 138	1	65	2 238
6 400–6 599	1 001	67	4	1 342	48	182	2 644
6 600–6 799	1 065	81	6	1 466	6	308	2 932
6 800–6 999	1 144	48	11	1 611	9	256	3 079
7 000–7 199	1 290	55	6	1 785	6	313	3 455
7 200–7 399	1 341	37	9	2 027	25	193	3 632
7 400–7 599	1 382	36	12	2 363	5	190	3 988
7 600–7 799	1 494	39	10	2 627	4	195	4 369
7 800–7 999	1 651	35	15	3 036	7	204	4 948
8 000–8 199	1 784	32	13	3 393	16	182	5 420
8 200–8 399	1 877	24	18	4 082	31	208	6 240
8 400–8 599	2 207	24	20	4 689	9	164	7 113
8 600–8 799	2 429	16	35	5 413	10	208	8 111
8 800–8 999	2 784	12	23	6 523	5	356	9 703
9 000–9 199	3 545	10	34	7 760	14	716	12 079
9 200–9 399	3 958	12	32	8 932	6	421	13 361
9 400–9 599	4 718	9	35	10 319	6	544	15 631
9 600–9 799	5 699	8	32	11 929	3	560	18 231
9 800–9 999	6 931	9	45	13 212	4	1 542	21 743
10 000–10 199	8 493	10	40	14 580	52	1 363	24 538
10 200–10 399	10 027	5	39	15 185	6	1 674	26 936
10 400–10 599	12 449	1	42	16 227	9	1 871	30 599
10 600–10 799	14 659	9	29	16 716	5	1 929	33 347
10 800–10 999	17 271	4	37	17 439	5	2 160	36 916
11 000–11 199	19 547	3	46	18 011	2	4 392	42 001
11 200–11 399	21 231	4	38	18 344	2	2 253	41 872
11 400–11 599	23 756	3	42	18 707	2	2 429	44 939
11 600–11 799	24 976	3	32	19 021	0	2 435	46 467
11 800–11 999	27 093	0	39	18 783	3	2 513	48 431
12 000–12 199	28 737	1	41	19 195	1	2 565	50 540
12 200–12 399	30 156	1	37	18 236	0	2 444	50 874
12 400–12 599	31 871	2	33	18 495	0	2 469	52 870
12 600–12 799	32 708	5	39	17 610	0	2 325	52 687
12 800–12 999	34 041	0	48	16 767	0	2 414	53 270
13 000–13 499	88 791	4	78	38 176	0	5 689	132 738
13 500–13 999	91 860	1	47	32 874	0	5 836	130 618
14 000–14 499	91 060	0	50	27 604	0	5 763	124 477
14 500–14 999	88 046	0	19	22 419	0	4 272	114 756
15 000–15 499	83 038	0	14	17 323	0	3 115	103 490
15 500–15 999	76 029	0	4	12 001	0	2 345	90 379
16 000–16 499	66 891	0	7	7 726	0	1 606	76 230
16 500–16 999	47 983	1	5	4 546	1	815	53 351
17 000–17 499	36 033	0	8	2 826	0	1 992	40 859
17 500–17 999	33 988	0	16	6 262	0	185	40 451
18 000+	90 327	1	0	5 506	0	727	96 561
Neudáno	0	0	0	0	0	0	0
<b>Úhrn</b>	<b>1 193 693</b>	<b>4 047</b>	<b>1 269</b>	<b>542 401</b>	<b>313</b>	<b>75 683</b>	<b>1 817 406</b>
<b>Prům. výše</b>	<b>14 216</b>	<b>4 995</b>	<b>10 890</b>	<b>12 020</b>	<b>8 465</b>	<b>12 562</b>	<b>13 468</b>

Invalidní důchody vyplácené sólo									
Měsíční výše	Muži			Ženy			Celkem		
	IT	ID	IP	IT	ID	IP	IT	ID	IP
1–2 999	143	117	206	106	128	189	249	245	395
3 000–3 499	21	22	43	18	8	27	39	30	70
3 500–3 999	13	104	239	26	185	438	39	289	677
4 000–4 499	1 151	1 005	3 139	1 211	1 368	6 017	2 362	2 373	9 156
4 500–4 999	491	794	1 147	549	1 286	2 118	1 040	2 080	3 265
5 000–5 199	208	217	409	298	297	866	506	514	1 275
5 200–5 399	154	200	450	203	295	792	357	495	1 242
5 400–5 599	176	173	504	195	310	914	371	483	1 418
5 600–5 799	212	196	579	277	255	1 148	489	451	1 727
5 800–5 999	317	159	8 024	401	310	11 761	718	469	19 785
6 000–6 199	270	172	2 639	293	364	4 384	563	536	7 023
6 200–6 399	251	259	2 818	244	368	4 496	495	627	7 314
6 400–6 599	209	473	4 256	250	829	7 888	459	1 302	12 144
6 600–6 799	203	669	5 152	238	998	9 530	441	1 667	14 682
6 800–6 999	252	784	5 199	265	1 167	8 427	517	1 951	13 626
7 000–7 199	216	4 101	5 741	243	4 866	7 478	459	8 967	13 219
7 200–7 399	225	1 887	5 561	250	2 332	5 150	475	4 219	10 711
7 400–7 599	230	1 463	5 413	246	1 902	4 248	476	3 365	9 661
7 600–7 799	210	1 352	4 837	257	1 845	3 624	467	3 197	8 461
7 800–7 999	167	1 595	3 869	255	2 044	2 852	422	3 639	6 721
8 000–8 199	216	1 765	3 141	279	2 402	2 176	495	4 167	5 317
8 200–8 399	247	1 913	2 633	286	2 422	1 604	533	4 335	4 237
8 400–8 599	225	1 990	2 349	269	2 249	1 242	494	4 239	3 591
8 600–8 799	167	2 181	2 392	316	1 943	910	483	4 124	3 302
8 800–8 999	251	2 097	1 891	505	1 526	637	756	3 623	2 528
9 000–9 199	719	1 966	1 499	1 116	1 266	444	1 835	3 232	1 943
9 200–9 399	728	1 807	1 181	541	915	249	1 269	2 722	1 430
9 400–9 599	681	1 672	1 022	1 123	762	158	1 804	2 434	1 180
9 600–9 799	693	1 580	726	1 138	584	115	1 831	2 164	841
9 800–9 999	5 375	1 128	450	4 632	413	68	10 007	1 541	518
10 000–10 199	2 416	874	219	2 261	340	26	4 677	1 214	245
10 200–10 399	2 205	673	105	2 175	248	22	4 380	921	127
10 400–10 599	1 592	446	146	1 744	166	11	3 336	612	157
10 600–10 799	2 611	335	71	2 492	124	6	5 103	459	77
10 800–10 999	6 570	255	124	5 594	82	8	12 164	337	132
11 000–11 199	11 604	200	295	9 643	82	7	21 247	282	302
11 200–11 399	2 506	180	21	2 299	61	4	4 805	241	25
11 400–11 599	2 493	138	9	2 212	48	3	4 705	186	12
11 600–11 799	1 560	108	22	1 549	30	3	3 109	138	25
11 800–11 999	2 084	75	10	2 207	33	2	4 291	108	12
12 000–12 199	1 565	61	7	1 663	22	3	3 228	83	10
12 200–12 399	1 631	53	5	1 686	16	2	3 317	69	7
12 400–12 599	1 597	52	21	1 724	11	1	3 321	63	22
12 600–12 799	1 655	34	7	1 892	9	1	3 547	43	8
12 800–12 999	1 771	38	5	1 766	4	0	3 537	42	5
13 000–13 499	4 497	56	8	4 510	13	5	9 007	69	13
13 500–13 999	4 482	30	2	3 931	8	0	8 413	38	2
14 000–14 499	4 544	15	0	3 316	4	0	7 860	19	0
14 500–14 999	3 969	20	0	2 610	4	0	6 579	24	0
15 000–15 499	3 683	10	0	1 879	1	0	5 562	11	0
15 500–15 999	3 352	7	0	1 315	0	0	4 667	7	0
16 000–16 499	2 598	6	2	922	0	0	3 520	6	2
16 500–16 999	1 848	4	0	570	0	0	2 418	4	0
17 000–17 499	1 293	3	0	353	0	0	1 646	3	0
17 500–17 999	779	5	0	230	0	0	1 009	5	0
18 000+	2 073	5	0	651	1	0	2 724	6	0
Neudáno	0	0	0	0	0	0	0	0	0
<b>Úhrn</b>	<b>91 399</b>	<b>37 524</b>	<b>78 588</b>	<b>77 224</b>	<b>36 946</b>	<b>90 054</b>	<b>168 623</b>	<b>74 470</b>	<b>168 642</b>
<b>Prům. výše</b>	<b>12 226</b>	<b>8 214</b>	<b>7 147</b>	<b>11 526</b>	<b>7 628</b>	<b>6 592</b>	<b>11 905</b>	<b>7 923</b>	<b>6 851</b>

Vdovské a vdovecké důchody						
Měsíční výše	Ženy			Muži		
	V-SÓLO	V-KOMB	V-CELKEM	VM-SÓLO	VM-KOMB	VM-CELKEM
1–2 999	139	86	225	20	20	40
3 000–3 499	24	23	47	5	6	11
3 500–3 999	138	24	162	117	5	122
4 000–4 499	139	39	178	87	11	98
4 500–4 999	162	82	244	101	15	116
5 000–5 199	58	39	97	35	6	41
5 200–5 399	75	32	107	49	14	63
5 400–5 599	87	33	120	36	6	42
5 600–5 799	85	40	125	47	9	56
5 800–5 999	87	50	137	41	9	50
6 000–6 199	96	57	153	68	16	84
6 200–6 399	99	57	156	81	16	97
6 400–6 599	161	77	238	114	14	128
6 600–6 799	245	80	325	123	28	151
6 800–6 999	315	97	412	132	19	151
7 000–7 199	818	123	941	330	20	350
7 200–7 399	587	145	732	256	21	277
7 400–7 599	631	144	775	272	30	302
7 600–7 799	692	187	879	278	24	302
7 800–7 999	792	218	1 010	283	29	312
8 000–8 199	945	252	1 197	333	44	377
8 200–8 399	1 091	411	1 502	352	43	395
8 400–8 599	1 354	448	1 802	311	43	354
8 600–8 799	1 381	485	1 866	314	49	363
8 800–8 999	1 224	563	1 787	268	64	332
9 000–9 199	1 291	629	1 920	224	69	293
9 200–9 399	1 105	981	2 086	181	64	245
9 400–9 599	1 045	872	1 917	165	90	255
9 600–9 799	870	1 053	1 923	101	68	169
9 800–9 999	700	1 242	1 942	82	85	167
10 000–10 199	1 009	1 389	2 398	80	84	164
10 200–10 399	721	1 560	2 281	52	107	159
10 400–10 599	499	1 937	2 436	43	112	155
10 600–10 799	327	2 267	2 594	29	139	168
10 800–10 999	249	2 693	2 942	26	144	170
11 000–11 199	233	3 135	3 368	9	153	162
11 200–11 399	196	3 797	3 993	11	188	199
11 400–11 599	168	4 452	4 620	11	205	216
11 600–11 799	164	5 617	5 781	9	218	227
11 800–11 999	124	6 826	6 950	1	290	291
12 000–12 199	150	8 238	8 388	2	300	302
12 200–12 399	99	9 862	9 961	1	379	380
12 400–12 599	92	11 607	11 699	6	400	406
12 600–12 799	97	13 629	13 726	1	503	504
12 800–12 999	55	16 046	16 101	4	603	607
13 000–13 499	96	51 165	51 261	7	2 056	2 063
13 500–13 999	55	62 451	62 506	9	3 208	3 217
14 000–14 499	50	66 197	66 247	5	4 747	4 752
14 500–14 999	29	58 420	58 449	2	7 471	7 473
15 000–15 499	27	46 088	46 115	1	9 561	9 562
15 500–15 999	19	34 113	34 132	2	10 215	10 217
16 000–16 499	21	24 399	24 420	1	9 529	9 530
16 500–16 999	18	18 116	18 134	0	8 295	8 295
17 000–17 499	8	13 186	13 194	2	6 874	6 876
17 500–17 999	9	9 712	9 721	2	5 839	5 841
18 000+	30	25 641	25 671	0	20 987	20 987
Neudáno	0	0	0	0	0	0
<b>Úhrn</b>	<b>20 981</b>	<b>511 112</b>	<b>532 093</b>	<b>5 122</b>	<b>93 544</b>	<b>98 666</b>
<b>Prům. výše</b>	<b>8 866</b>	<b>14 464</b>	<b>14 244</b>	<b>7 898</b>	<b>16 496</b>	<b>16 050</b>

Starobní a invalidní důchody vyplácené v souběhu s pozůstalostním důchodem – ženy (rozpad V-KOMB)										
Měsíční výše	SV	SRNV	SDV	STV	SRV	SIV	ITV	IDV	IPV	V-KOMB
1–2 999	75	1	0	6	0	3	0	0	1	86
3 000–3 499	19	1	0	3	0	0	0	0	0	23
3 500–3 999	23	0	0	1	0	0	0	0	0	24
4 000–4 499	23	4	0	2	0	1	0	2	7	39
4 500–4 999	28	32	0	15	0	2	0	1	4	82
5 000–5 199	20	10	0	3	0	1	3	1	1	39
5 200–5 399	18	7	0	2	0	2	1	0	2	32
5 400–5 599	18	4	1	6	0	1	2	1	0	33
5 600–5 799	23	3	0	9	0	2	1	1	1	40
5 800–5 999	17	10	0	9	0	8	3	0	3	50
6 000–6 199	27	12	0	8	0	7	1	0	2	57
6 200–6 399	16	14	0	16	0	3	3	2	3	57
6 400–6 599	31	17	1	20	0	1	1	0	6	77
6 600–6 799	37	11	1	16	0	3	7	0	5	80
6 800–6 999	32	14	0	35	0	6	4	2	4	97
7 000–7 199	43	18	1	40	0	9	2	2	8	123
7 200–7 399	51	14	3	45	1	11	5	2	13	145
7 400–7 599	50	18	0	41	2	10	5	5	13	144
7 600–7 799	64	15	1	60	2	18	7	10	10	187
7 800–7 999	79	16	5	59	1	27	12	2	17	218
8 000–8 199	77	27	2	101	6	17	3	5	14	252
8 200–8 399	120	31	1	104	4	119	9	6	17	411
8 400–8 599	155	59	5	143	1	41	11	7	26	448
8 600–8 799	175	48	4	154	1	48	8	13	34	485
8 800–8 999	168	65	5	210	1	38	11	11	54	563
9 000–9 199	239	41	4	227	4	41	9	16	48	629
9 200–9 399	433	43	2	272	4	160	15	18	34	981
9 400–9 599	358	33	5	340	10	53	9	13	51	872
9 600–9 799	403	85	8	386	14	61	16	17	63	1 053
9 800–9 999	489	89	11	452	20	66	17	19	79	1 242
10 000–10 199	548	83	8	522	34	83	13	30	68	1 389
10 200–10 399	605	44	8	625	39	93	20	28	98	1 560
10 400–10 599	734	58	8	821	61	126	11	30	88	1 937
10 600–10 799	890	94	12	929	68	133	21	45	75	2 267
10 800–10 999	1 090	135	12	1 089	85	138	22	40	82	2 693
11 000–11 199	1 312	68	16	1 348	78	180	29	41	63	3 135
11 200–11 399	1 674	40	14	1 586	100	234	41	35	73	3 797
11 400–11 599	2 099	37	17	1 785	99	265	49	40	61	4 452
11 600–11 799	2 698	39	18	2 313	103	301	58	27	60	5 617
11 800–11 999	3 450	27	27	2 637	113	420	68	29	55	6 826
12 000–12 199	4 375	51	25	3 009	93	535	92	27	31	8 238
12 200–12 399	5 690	36	19	3 263	111	610	89	18	26	9 862
12 400–12 599	7 062	18	13	3 552	89	746	92	19	16	11 607
12 600–12 799	8 573	17	20	3 897	89	903	94	20	16	13 629
12 800–12 999	10 714	9	18	3 971	99	1 091	118	16	10	16 046
13 000–13 499	37 062	30	53	10 127	184	3 328	346	16	19	51 165
13 500–13 999	48 480	11	41	9 594	94	3 857	347	13	14	62 451
14 000–14 499	54 225	7	32	7 868	75	3 650	326	9	5	66 197
14 500–14 999	49 045	1	18	6 160	36	2 858	293	3	6	58 420
15 000–15 499	39 018	0	22	4 426	22	2 285	313	2	0	46 088
15 500–15 999	29 489	1	6	2 841	13	1 467	292	0	4	34 113
16 000–16 499	21 474	1	1	1 687	5	976	250	0	5	24 399
16 500–16 999	16 322	0	1	1 033	2	564	193	0	1	18 116
17 000–17 499	12 009	0	0	696	2	321	157	0	1	13 186
17 500–17 999	9 048	1	0	353	2	183	125	0	0	9 712
18 000+	24 674	1	1	474	1	227	256	6	1	25 641
Neudáno	0	0	0	0	0	0	0	0	0	0
<b>Úhrn</b>	<b>395 671</b>	<b>1 551</b>	<b>470</b>	<b>79 391</b>	<b>1 768</b>	<b>26 333</b>	<b>3 880</b>	<b>650</b>	<b>1 398</b>	<b>511 112</b>
<b>Prům. výše</b>	<b>14 795</b>	<b>9 875</b>	<b>12 247</b>	<b>13 272</b>	<b>12 134</b>	<b>13 870</b>	<b>14 440</b>	<b>10 947</b>	<b>10 364</b>	<b>14 464</b>

Pozn.: Měsíční výše důchodu úhrnem za oba důchody (starobní a pozůstalostní, resp. invalidní a pozůstalostní).

Starobní a invalidní důchody vyplácené v souběhu s pozůstalostním důchodem – muži (rozpad VM-KOMB)										
Měsíční výše	SVM	SRNVM	SDVM	STVM	SRVM	SIVM	ITVM	IDVM	IPVM	VM-KOMB
1–2 999	15	2	0	2	0	1	0	0	0	20
3 000–3 499	5	0	0	1	0	0	0	0	0	6
3 500–3 999	4	0	0	1	0	0	0	0	0	5
4 000–4 499	6	2	0	1	0	0	1	0	1	11
4 500–4 999	3	10	0	2	0	0	0	0	0	15
5 000–5 199	1	1	0	2	0	2	0	0	0	6
5 200–5 399	4	3	0	6	0	0	1	0	0	14
5 400–5 599	3	0	0	3	0	0	0	0	0	6
5 600–5 799	6	1	0	0	0	0	1	1	0	9
5 800–5 999	4	4	0	1	0	0	0	0	0	9
6 000–6 199	6	2	0	3	0	1	1	0	3	16
6 200–6 399	2	1	0	10	0	1	1	0	1	16
6 400–6 599	4	3	0	3	0	1	1	0	2	14
6 600–6 799	7	7	0	11	0	1	0	0	2	28
6 800–6 999	11	0	0	3	1	2	0	0	2	19
7 000–7 199	7	2	0	6	0	1	1	0	3	20
7 200–7 399	7	2	0	4	0	2	2	0	4	21
7 400–7 599	10	4	0	9	0	2	0	1	4	30
7 600–7 799	9	3	0	5	0	3	0	1	3	24
7 800–7 999	11	3	0	8	0	2	1	2	2	29
8 000–8 199	21	2	0	13	0	2	2	2	2	44
8 200–8 399	13	2	0	11	0	6	1	3	7	43
8 400–8 599	10	3	0	8	1	4	0	2	15	43
8 600–8 799	8	5	0	22	0	2	1	1	10	49
8 800–8 999	13	3	0	26	0	6	0	4	12	64
9 000–9 199	19	3	0	31	1	4	1	3	7	69
9 200–9 399	13	3	1	25	0	6	3	1	12	64
9 400–9 599	19	0	0	34	0	8	0	6	23	90
9 600–9 799	10	1	0	27	0	2	0	9	19	68
9 800–9 999	18	3	0	38	0	6	1	3	16	85
10 000–10 199	19	1	2	38	0	4	0	7	13	84
10 200–10 399	16	1	1	52	0	11	1	4	21	107
10 400–10 599	18	0	0	62	1	10	3	6	12	112
10 600–10 799	33	1	0	68	0	4	2	10	21	139
10 800–10 999	38	0	0	69	1	8	2	8	18	144
11 000–11 199	34	0	1	78	2	7	4	17	10	153
11 200–11 399	45	0	0	100	0	11	7	10	15	188
11 400–11 599	41	0	0	134	0	12	5	10	3	205
11 600–11 799	56	1	0	138	0	9	6	4	4	218
11 800–11 999	67	1	2	163	0	21	14	10	12	290
12 000–12 199	64	1	0	206	0	13	4	9	3	300
12 200–12 399	95	0	3	242	0	18	13	3	5	379
12 400–12 599	100	0	2	254	1	24	13	4	2	400
12 600–12 799	132	0	2	311	0	29	20	5	4	503
12 800–12 999	175	1	2	357	0	46	17	2	3	603
13 000–13 499	671	0	9	1 160	0	168	44	2	2	2 056
13 500–13 999	1 276	0	13	1 605	0	257	55	1	1	3 208
14 000–14 499	2 347	1	8	2 004	0	330	53	2	2	4 747
14 500–14 999	4 624	0	11	2 304	0	477	53	2	0	7 471
15 000–15 499	6 788	0	15	2 107	0	593	55	3	0	9 561
15 500–15 999	7 721	0	6	1 918	0	522	48	0	0	10 215
16 000–16 499	7 353	0	9	1 530	0	559	78	0	0	9 529
16 500–16 999	6 568	0	2	1 231	0	442	52	0	0	8 295
17 000–17 499	5 695	0	0	812	0	299	68	0	0	6 874
17 500–17 999	4 977	0	3	594	0	208	57	0	0	5 839
18 000+	18 871	1	3	1 157	0	787	168	0	0	20 987
Neudáno	0	0	0	0	0	0	0	0	0	0
<b>Úhrn</b>	<b>68 093</b>	<b>84</b>	<b>95</b>	<b>19 010</b>	<b>8</b>	<b>4 934</b>	<b>861</b>	<b>158</b>	<b>301</b>	<b>93 544</b>
<b>Prům. výše</b>	<b>17 028</b>	<b>7 573</b>	<b>14 504</b>	<b>14 986</b>	<b>10 072</b>	<b>15 893</b>	<b>15 734</b>	<b>10 947</b>	<b>9 968</b>	<b>16 496</b>

Pozn.: Měsíční výše důchodu úhrnem za oba důchody (starobní a pozůstalostní, resp. invalidní a pozůstalostní).



Česká republika			
Měsíční výše	Muži	Ženy	Celkem
1–2 999	3 476	4 036	7 512
3 000–3 499	725	625	1 350
3 500–3 999	1 116	1 414	2 530
4 000–4 499	6 842	12 233	19 075
4 500–4 999	3 681	6 753	10 434
5 000–5 199	1 374	2 614	3 988
5 200–5 399	1 319	2 554	3 873
5 400–5 599	1 356	2 761	4 117
5 600–5 799	1 558	3 116	4 674
5 800–5 999	9 237	14 106	23 343
6 000–6 199	3 727	6 718	10 445
6 200–6 399	4 005	6 922	10 927
6 400–6 599	5 722	11 193	16 915
6 600–6 799	6 914	13 284	20 198
6 800–6 999	7 140	12 596	19 736
7 000–7 199	11 314	16 077	27 391
7 200–7 399	8 824	11 222	20 046
7 400–7 599	8 323	10 244	18 567
7 600–7 799	7 707	9 968	17 675
7 800–7 999	7 013	10 039	17 052
8 000–8 199	6 640	10 333	16 973
8 200–8 399	6 553	10 689	17 242
8 400–8 599	6 339	11 254	17 593
8 600–8 799	6 717	11 532	18 249
8 800–8 999	6 342	12 387	18 729
9 000–9 199	6 524	14 778	21 302
9 200–9 399	6 169	14 944	21 113
9 400–9 599	6 163	17 058	23 221
9 600–9 799	6 062	19 097	25 159
9 800–9 999	10 562	25 356	35 918
10 000–10 199	7 616	25 620	33 236
10 200–10 399	7 354	27 450	34 804
10 400–10 599	7 336	29 959	37 295
10 600–10 799	8 855	32 893	41 748
10 800–10 999	13 457	39 204	52 661
11 000–11 199	20 394	46 968	67 362
11 200–11 399	11 176	39 959	51 135
11 400–11 599	12 296	42 382	54 678
11 600–11 799	12 764	42 983	55 747
11 800–11 999	14 951	45 132	60 083
12 000–12 199	16 324	46 227	62 551
12 200–12 399	17 744	46 864	64 608
12 400–12 599	19 921	48 460	68 381
12 600–12 799	21 490	49 025	70 515
12 800–12 999	23 570	49 992	73 562
13 000–13 499	66 982	128 169	195 151
13 500–13 999	77 178	127 616	204 794
14 000–14 499	82 445	120 910	203 355
14 500–14 999	83 889	103 392	187 281
15 000–15 499	83 123	81 617	164 740
15 500–15 999	80 499	58 903	139 402
16 000–16 499	73 086	40 622	113 708
16 500–16 999	53 346	28 856	82 202
17 000–17 499	42 159	20 419	62 578
17 500–17 999	42 050	14 977	57 027
18 000+	100 665	45 284	145 949
Neudáno	0	0	0
<b>Úhrn</b>	<b>1 170 114</b>	<b>1 689 786</b>	<b>2 859 900</b>
<b>Průměrná výše</b>	<b>13 966</b>	<b>12 457</b>	<b>13 074</b>

Pozn.: Tabulka neobsahuje 37 627 sirotčích důchodů (18 419 – muži, 19 208 – ženy).



## 9 PŘIZNANÉ DŮCHODY V ROCE 2019

### 9.1 Přehled o počtu nově přiznaných důchodů podle věku důchodce

Starobní důchody – muži							
Věk	S	SRN	SD	ST	SR	SI	Celkem
0–19	0	0	0	0	0	0	0
20–24	0	0	0	0	0	0	0
25–29	0	0	0	0	0	0	0
30–34	0	0	0	0	0	0	0
35–39	0	0	0	0	0	0	0
40–44	0	0	0	0	0	0	0
45–49	0	0	0	0	0	0	0
50	0	0	0	0	0	0	0
51	0	0	0	0	0	0	0
52	0	0	0	1	0	0	1
53	0	0	0	1	0	0	1
54	0	0	0	221	0	0	221
<b>50–54</b>	<b>0</b>	<b>0</b>	<b>0</b>	<b>223</b>	<b>0</b>	<b>0</b>	<b>223</b>
55	69	0	0	90	0	0	159
56	6	0	0	52	0	0	58
57	131	0	0	13	0	0	144
58	32	0	0	7	0	0	39
59	60	0	0	0	0	0	60
<b>55–59</b>	<b>298</b>	<b>0</b>	<b>0</b>	<b>162</b>	<b>0</b>	<b>0</b>	<b>460</b>
60	13	0	0	1 738	0	0	1 751
61	10	0	0	3 623	0	0	3 633
62	9	0	0	7 084	0	0	7 093
63	29 966	0	0	3 241	0	0	33 207
64	289	0	0	0	0	0	289
<b>60–64</b>	<b>30 287</b>	<b>0</b>	<b>0</b>	<b>15 686</b>	<b>0</b>	<b>0</b>	<b>45 973</b>
65	352	0	0	0	0	3 375	3 727
66	49	1	0	0	0	0	50
67	36	349	0	0	0	1	386
68	6	3	0	0	0	0	9
69	9	0	0	0	0	0	9
<b>65–69</b>	<b>452</b>	<b>353</b>	<b>0</b>	<b>0</b>	<b>0</b>	<b>3 376</b>	<b>4 181</b>
70	3	1	0	0	0	0	4
71	4	0	0	0	0	0	4
72	0	0	0	0	0	0	0
73	1	0	0	0	0	0	1
74	3	0	0	0	0	0	3
<b>70–74</b>	<b>11</b>	<b>1</b>	<b>0</b>	<b>0</b>	<b>0</b>	<b>0</b>	<b>12</b>
75	0	1	0	0	0	0	1
76	0	0	0	0	0	0	0
77	0	0	0	0	0	0	0
78	0	0	0	0	0	0	0
79	0	0	0	0	0	0	0
<b>75–79</b>	<b>0</b>	<b>1</b>	<b>0</b>	<b>0</b>	<b>0</b>	<b>0</b>	<b>1</b>
80	0	0	0	0	0	0	0
81	0	0	0	0	0	0	0
82	0	0	0	0	0	0	0
83	0	0	0	0	0	0	0
84	0	0	0	0	0	0	0
<b>80–84</b>	<b>0</b>	<b>0</b>	<b>0</b>	<b>0</b>	<b>0</b>	<b>0</b>	<b>0</b>
85	0	0	0	0	0	0	0
86	0	0	0	0	0	0	0
87	0	0	0	0	0	0	0
88	0	0	0	0	0	0	0
89	0	0	0	0	0	0	0
<b>85–89</b>	<b>0</b>	<b>0</b>	<b>0</b>	<b>0</b>	<b>0</b>	<b>0</b>	<b>0</b>
<b>90+</b>	<b>0</b>	<b>0</b>	<b>0</b>	<b>0</b>	<b>0</b>	<b>0</b>	<b>0</b>
Neudáno	0	0	0	0	0	0	0
<b>Úhrn</b>	<b>31 048</b>	<b>355</b>	<b>0</b>	<b>16 071</b>	<b>0</b>	<b>3 376</b>	<b>50 850</b>
Průměrný věk	63	67	0	62	0	65	63

Starobní důchody – ženy							
Věk	S	SRN	SD	ST	SR	SI	Celkem
0–19	0	0	0	0	0	0	0
20–24	0	0	0	0	0	0	0
25–29	0	0	0	0	0	0	0
30–34	0	0	0	0	0	0	0
35–39	0	0	0	0	0	0	0
40–44	0	0	0	0	0	0	0
45–49	0	0	0	0	0	0	0
50	0	0	0	0	0	0	0
51	0	0	0	0	0	0	0
52	0	0	0	0	0	0	0
53	0	0	0	0	0	0	0
54	0	0	0	0	0	0	0
50–54	0	0	0	0	0	0	0
55	0	0	0	0	0	0	0
56	0	0	0	0	0	0	0
57	0	0	0	32	0	0	32
58	3	0	0	911	0	0	914
59	214	0	0	3 700	0	0	3 914
55–59	217	0	0	4 643	0	0	4 860
60	5 312	0	0	5 245	0	0	10 557
61	18 321	0	0	1 545	0	0	19 866
62	4 906	0	0	345	0	0	5 251
63	1 424	0	0	18	0	0	1 442
64	108	0	0	0	0	0	108
60–64	30 071	0	0	7 153	0	0	37 224
65	76	0	0	0	0	3 984	4 060
66	20	0	0	0	0	0	20
67	10	116	0	0	0	0	126
68	6	8	0	0	0	0	14
69	6	1	0	0	0	0	7
65–69	118	125	0	0	0	3 984	4 227
70	2	0	0	0	0	0	2
71	1	0	0	0	0	0	1
72	1	0	0	0	0	0	1
73	1	1	0	0	0	0	2
74	0	0	0	0	0	0	0
70–74	5	1	0	0	0	0	6
75	0	0	0	0	0	0	0
76	0	0	0	0	0	0	0
77	0	0	0	0	0	0	0
78	0	1	0	0	0	0	1
79	0	0	0	0	0	0	0
75–79	0	1	0	0	0	0	1
80	0	0	0	0	0	0	0
81	0	1	0	0	0	0	1
82	0	0	0	0	0	0	0
83	0	0	0	0	0	0	0
84	0	0	0	0	0	0	0
80–84	0	1	0	0	0	0	1
85	0	0	0	0	0	0	0
86	0	0	0	0	0	0	0
87	0	0	0	0	0	0	0
88	0	0	0	0	0	0	0
89	0	0	0	0	0	0	0
85–89	0	0	0	0	0	0	0
90+	0	0	0	0	0	0	0
Neudáno	0	0	0	0	0	0	0
Úhrn	30 411	128	0	11 796	0	3 984	46 319
Průměrný věk	61	67	0	60	0	65	61

Starobní důchody – celkem							
Věk	S	SRN	SD	ST	SR	SI	Celkem
0–19	0	0	0	0	0	0	0
20–24	0	0	0	0	0	0	0
25–29	0	0	0	0	0	0	0
30–34	0	0	0	0	0	0	0
35–39	0	0	0	0	0	0	0
40–44	0	0	0	0	0	0	0
45–49	0	0	0	0	0	0	0
50	0	0	0	0	0	0	0
51	0	0	0	0	0	0	0
52	0	0	0	1	0	0	1
53	0	0	0	1	0	0	1
54	0	0	0	221	0	0	221
<b>50–54</b>	<b>0</b>	<b>0</b>	<b>0</b>	<b>223</b>	<b>0</b>	<b>0</b>	<b>223</b>
55	69	0	0	90	0	0	159
56	6	0	0	52	0	0	58
57	131	0	0	45	0	0	176
58	35	0	0	918	0	0	953
59	274	0	0	3 700	0	0	3 974
<b>55–59</b>	<b>515</b>	<b>0</b>	<b>0</b>	<b>4 805</b>	<b>0</b>	<b>0</b>	<b>5 320</b>
60	5 325	0	0	6 983	0	0	12 308
61	18 331	0	0	5 168	0	0	23 499
62	4 915	0	0	7 429	0	0	12 344
63	31 390	0	0	3 259	0	0	34 649
64	397	0	0	0	0	0	397
<b>60–64</b>	<b>60 358</b>	<b>0</b>	<b>0</b>	<b>22 839</b>	<b>0</b>	<b>0</b>	<b>83 197</b>
65	428	0	0	0	0	7 359	7 787
66	69	1	0	0	0	0	70
67	46	465	0	0	0	1	512
68	12	11	0	0	0	0	23
69	15	1	0	0	0	0	16
<b>65–69</b>	<b>570</b>	<b>478</b>	<b>0</b>	<b>0</b>	<b>0</b>	<b>7 360</b>	<b>8 408</b>
70	5	1	0	0	0	0	6
71	5	0	0	0	0	0	5
72	1	0	0	0	0	0	1
73	2	1	0	0	0	0	3
74	3	0	0	0	0	0	3
<b>70–74</b>	<b>16</b>	<b>2</b>	<b>0</b>	<b>0</b>	<b>0</b>	<b>0</b>	<b>18</b>
75	0	1	0	0	0	0	1
76	0	0	0	0	0	0	0
77	0	0	0	0	0	0	0
78	0	1	0	0	0	0	1
79	0	0	0	0	0	0	0
<b>75–79</b>	<b>0</b>	<b>2</b>	<b>0</b>	<b>0</b>	<b>0</b>	<b>0</b>	<b>2</b>
80	0	0	0	0	0	0	0
81	0	1	0	0	0	0	1
82	0	0	0	0	0	0	0
83	0	0	0	0	0	0	0
84	0	0	0	0	0	0	0
<b>80–84</b>	<b>0</b>	<b>1</b>	<b>0</b>	<b>0</b>	<b>0</b>	<b>0</b>	<b>1</b>
85	0	0	0	0	0	0	0
86	0	0	0	0	0	0	0
87	0	0	0	0	0	0	0
88	0	0	0	0	0	0	0
89	0	0	0	0	0	0	0
<b>85–89</b>	<b>0</b>	<b>0</b>	<b>0</b>	<b>0</b>	<b>0</b>	<b>0</b>	<b>0</b>
<b>90+</b>	<b>0</b>	<b>0</b>	<b>0</b>	<b>0</b>	<b>0</b>	<b>0</b>	<b>0</b>
Neudáno	0	0	0	0	0	0	0
<b>Úhrn</b>	<b>61 459</b>	<b>483</b>	<b>0</b>	<b>27 867</b>	<b>0</b>	<b>7 360</b>	<b>97 169</b>
<b>Průměrný věk</b>	<b>62</b>	<b>67</b>	<b>0</b>	<b>61</b>	<b>0</b>	<b>65</b>	<b>62</b>

Invalidní důchody									
Věk	Muži			Ženy			Celkem		
	IT	ID	IP	IT	ID	IP	IT	ID	IP
0-19	310	67	94	200	33	84	510	100	178
20-24	109	46	193	81	46	194	190	92	387
25-29	112	70	194	114	52	250	226	122	444
30-34	130	87	259	145	73	324	275	160	583
35-39	181	114	392	261	136	566	442	250	958
40-44	320	235	729	458	262	1 136	778	497	1 865
45-49	493	313	933	625	285	1 635	1 118	598	2 568
50	102	64	214	140	54	307	242	118	521
51	127	62	192	131	68	365	258	130	557
52	123	76	238	160	76	349	283	152	587
53	131	83	243	137	84	420	268	167	663
54	182	101	327	173	109	457	355	210	784
50-54	665	386	1 214	741	391	1 898	1 406	777	3 112
55	181	96	341	165	116	496	346	212	837
56	174	118	364	165	109	480	339	227	844
57	199	135	351	183	99	504	382	234	855
58	203	134	334	193	122	442	396	256	776
59	234	133	386	163	86	343	397	219	729
55-59	991	616	1 776	869	532	2 265	1 860	1 148	4 041
60	286	151	387	122	63	169	408	214	556
61	347	153	410	50	23	64	397	176	474
62	298	87	242	14	8	25	312	95	267
63	52	12	30	0	3	8	52	15	38
64	4	1	7	5	2	5	9	3	12
60-64	987	404	1 076	191	99	271	1 178	503	1 347
65	0	0	0	0	0	0	0	0	0
66	0	0	0	0	0	0	0	0	0
67	0	0	0	0	0	0	0	0	0
68	0	0	0	0	0	0	0	0	0
69	0	0	0	0	0	0	0	0	0
65-69	0	0	0	0	0	0	0	0	0
70	0	0	0	0	0	0	0	0	0
71	0	0	0	0	0	0	0	0	0
72	0	0	0	0	0	0	0	0	0
73	0	0	0	0	0	0	0	0	0
74	0	0	0	0	0	0	0	0	0
70-74	0	0	0	0	0	0	0	0	0
75	0	0	0	0	0	0	0	0	0
76	0	0	0	0	0	0	0	0	0
77	0	0	0	0	0	0	0	0	0
78	0	0	0	0	0	0	0	0	0
79	0	0	0	0	0	0	0	0	0
75-79	0	0	0	0	0	0	0	0	0
80	0	0	0	0	0	0	0	0	0
81	0	0	0	0	0	0	0	0	0
82	0	0	0	0	0	0	0	0	0
83	0	0	0	0	0	0	0	0	0
84	0	0	0	0	0	0	0	0	0
80-84	0	0	0	0	0	0	0	0	0
85	0	0	0	0	0	0	0	0	0
86	0	0	0	0	0	0	0	0	0
87	0	0	0	0	0	0	0	0	0
88	0	0	0	0	0	0	0	0	0
89	0	0	0	0	0	0	0	0	0
85-89	0	0	0	0	0	0	0	0	0
90+	0	0	0	0	0	0	0	0	0
Neudáno	0	0	0	0	0	0	0	0	0
Úhrn	4 298	2 338	6 860	3 685	1 909	8 623	7 983	4 247	15 483
Průměr. věk	49	50	49	46	48	48	48	49	49

Pozn.: Sloupec „IT“ (invalidní důchod 3. stupně) zahrnuje 347 (211 – muži, 136 – ženy) nově přiznaných invalidních důchodů z mládí (IM).

Pozůstalostní důchody			
Věk	V-CELKEM	VM-CELKEM	D-CELKEM
0-19	0	0	3 335
20-24	2	0	818
25-29	20	4	36
30-34	72	14	0
35-39	126	24	0
40-44	321	95	0
45-49	483	152	0
50	120	32	0
51	125	33	0
52	144	40	0
53	145	44	0
54	234	52	0
<b>50-54</b>	<b>768</b>	<b>201</b>	<b>0</b>
55	370	52	0
56	245	62	0
57	282	74	0
58	292	92	0
59	342	81	0
<b>55-59</b>	<b>1 531</b>	<b>361</b>	<b>0</b>
60	825	164	0
61	476	108	0
62	565	163	0
63	673	147	0
64	681	170	0
<b>60-64</b>	<b>3 220</b>	<b>752</b>	<b>0</b>
65	775	216	0
66	843	215	0
67	923	252	0
68	955	292	0
69	1 072	290	0
<b>65-69</b>	<b>4 568</b>	<b>1 265</b>	<b>0</b>
70	1 127	303	0
71	1 187	367	0
72	1 224	398	0
73	1 119	340	0
74	1 128	321	0
<b>70-74</b>	<b>5 785</b>	<b>1 729</b>	<b>0</b>
75	1 166	341	0
76	1 105	352	0
77	939	334	0
78	917	325	0
79	922	327	0
<b>75-79</b>	<b>5 049</b>	<b>1 679</b>	<b>0</b>
80	818	306	0
81	758	290	0
82	639	269	0
83	574	266	0
84	499	256	0
<b>80-84</b>	<b>3 288</b>	<b>1 387</b>	<b>0</b>
85	432	233	0
86	328	220	0
87	281	205	0
88	192	204	0
89	180	152	0
<b>85-89</b>	<b>1 413</b>	<b>1 014</b>	<b>0</b>
<b>90+</b>	<b>272</b>	<b>365</b>	<b>0</b>
Neudáno	0	0	0
<b>Úhrn</b>	<b>26 918</b>	<b>9 042</b>	<b>4 189</b>
<b>Průměrný věk</b>	<b>71</b>	<b>73</b>	<b>14</b>

Česká republika			
Věk	Muži	Ženy	Celkem
0-19	471	317	4 123
20-24	348	323	1 489
25-29	380	436	852
30-34	490	614	1 104
35-39	711	1 089	1 800
40-44	1 379	2 177	3 556
45-49	1 891	3 028	4 919
50	412	621	1 033
51	414	689	1 103
52	478	729	1 207
53	502	786	1 288
54	883	973	1 856
<b>50-54</b>	<b>2 689</b>	<b>3 798</b>	<b>6 487</b>
55	829	1 147	1 976
56	776	999	1 775
57	903	1 100	2 003
58	802	1 963	2 765
59	894	4 848	5 742
<b>55-59</b>	<b>4 204</b>	<b>10 057</b>	<b>14 261</b>
60	2 739	11 736	14 475
61	4 651	20 479	25 130
62	7 883	5 863	13 746
63	33 448	2 126	35 574
64	471	801	1 272
<b>60-64</b>	<b>49 192</b>	<b>41 005</b>	<b>90 197</b>
65	3 943	4 835	8 778
66	265	863	1 128
67	638	1 049	1 687
68	301	969	1 270
69	299	1 079	1 378
<b>65-69</b>	<b>5 446</b>	<b>8 795</b>	<b>14 241</b>
70	307	1 129	1 436
71	371	1 188	1 559
72	398	1 225	1 623
73	341	1 121	1 462
74	324	1 128	1 452
<b>70-74</b>	<b>1 741</b>	<b>5 791</b>	<b>7 532</b>
75	342	1 166	1 508
76	352	1 105	1 457
77	334	939	1 273
78	325	918	1 243
79	327	922	1 249
<b>75-79</b>	<b>1 680</b>	<b>5 050</b>	<b>6 730</b>
80	306	818	1 124
81	290	759	1 049
82	269	639	908
83	266	574	840
84	256	499	755
<b>80-84</b>	<b>1 387</b>	<b>3 289</b>	<b>4 676</b>
85	233	432	665
86	220	328	548
87	205	281	486
88	204	192	396
89	152	180	332
<b>85-89</b>	<b>1 014</b>	<b>1 413</b>	<b>2 427</b>
<b>90+</b>	<b>365</b>	<b>272</b>	<b>637</b>
Neudáno	0	0	0
<b>Úhrn</b>	<b>73 388</b>	<b>87 454</b>	<b>165 031</b>
<b>Průměrný věk</b>	<b>60</b>	<b>61</b>	<b>60</b>

Sloupec „Celkem“ zahrnuje 4 189 sirotčích důchodů, sloupce „Muži“ a „Ženy“ uvedeny bez sirotčích důchodů.



**9.2 Přehled o počtu nově přiznaných důchodů podle výše důchodu**

Starobní důchody – muži							
Měsíční výše	S	SRN	SD	ST	SR	SI	Celkem
1–2 999	55	14	0	21	0	16	106
3 000–3 499	17	1	0	2	0	0	20
3 500–3 999	21	1	0	2	0	4	28
4 000–4 499	24	62	0	6	0	25	117
4 500–4 999	22	54	0	10	0	12	98
5 000–5 199	9	27	0	8	0	3	47
5 200–5 399	7	19	0	8	0	5	39
5 400–5 599	10	19	0	4	0	6	39
5 600–5 799	10	15	0	4	0	4	33
5 800–5 999	7	16	0	4	0	58	85
6 000–6 199	8	15	0	8	0	6	37
6 200–6 399	9	12	0	11	0	3	35
6 400–6 599	14	16	0	8	0	9	47
6 600–6 799	7	13	0	12	0	27	59
6 800–6 999	11	11	0	11	0	37	70
7 000–7 199	16	13	0	19	0	76	124
7 200–7 399	10	5	0	20	0	33	68
7 400–7 599	16	2	0	15	0	35	68
7 600–7 799	18	4	0	20	0	33	75
7 800–7 999	14	5	0	24	0	28	71
8 000–8 199	17	2	0	29	0	27	75
8 200–8 399	30	2	0	46	0	34	112
8 400–8 599	25	1	0	49	0	25	100
8 600–8 799	26	1	0	53	0	16	96
8 800–8 999	30	0	0	48	0	19	97
9 000–9 199	25	2	0	67	0	16	110
9 200–9 399	26	3	0	76	0	16	121
9 400–9 599	40	1	0	80	0	16	137
9 600–9 799	30	2	0	104	0	16	152
9 800–9 999	36	2	0	108	0	34	180
10 000–10 199	33	1	0	121	0	38	193
10 200–10 399	58	3	0	133	0	35	229
10 400–10 599	46	3	0	131	0	50	230
10 600–10 799	52	3	0	141	0	52	248
10 800–10 999	68	0	0	164	0	118	350
11 000–11 199	65	2	0	175	0	247	489
11 200–11 399	83	0	0	194	0	62	339
11 400–11 599	94	1	0	183	0	48	326
11 600–11 799	118	0	0	223	0	66	407
11 800–11 999	125	0	0	234	0	58	417
12 000–12 199	141	1	0	249	0	57	448
12 200–12 399	180	0	0	287	0	90	557
12 400–12 599	182	0	0	280	0	61	523
12 600–12 799	218	0	0	312	0	66	596
12 800–12 999	223	0	0	341	0	80	644
13 000–13 499	802	1	0	968	0	177	1 948
13 500–13 999	1 272	0	0	964	0	200	2 436
14 000–14 499	1 370	0	0	1 121	0	239	2 730
14 500–14 999	1 461	0	0	1 196	0	236	2 893
15 000–15 499	1 688	0	0	1 348	0	197	3 233
15 500–15 999	2 010	0	0	1 291	0	188	3 489
16 000–16 499	2 363	0	0	1 194	0	129	3 686
16 500–16 999	2 695	0	0	977	0	73	3 745
17 000–17 499	2 696	0	0	725	0	48	3 469
17 500–17 999	2 418	0	0	883	0	23	3 324
18 000+	9 997	0	0	1 359	0	99	11 455
Neudáno	0	0	0	0	0	0	0
<b>Úhrn</b>	<b>31 048</b>	<b>355</b>	<b>0</b>	<b>16 071</b>	<b>0</b>	<b>3 376</b>	<b>50 850</b>
<b>Prům. výše</b>	<b>17 239</b>	<b>5 704</b>	<b>0</b>	<b>14 730</b>	<b>0</b>	<b>12 493</b>	<b>16 051</b>

Starobní důchody – ženy							
Měsíční výše	S	SRN	SD	ST	SR	SI	Celkem
1–2 999	112	8	0	24	0	84	228
3 000–3 499	24	0	0	4	0	5	33
3 500–3 999	18	0	0	2	0	14	34
4 000–4 499	29	81	0	4	0	51	165
4 500–4 999	30	12	0	4	0	26	72
5 000–5 199	19	6	0	5	0	11	41
5 200–5 399	14	8	0	5	0	6	33
5 400–5 599	21	3	0	9	0	11	44
5 600–5 799	22	3	0	10	0	8	43
5 800–5 999	18	0	0	11	0	25	54
6 000–6 199	20	2	0	14	0	11	47
6 200–6 399	21	2	0	19	0	18	60
6 400–6 599	19	1	0	25	0	39	84
6 600–6 799	25	0	0	34	0	56	115
6 800–6 999	38	0	0	23	0	35	96
7 000–7 199	32	0	0	40	0	57	129
7 200–7 399	39	0	0	30	0	22	91
7 400–7 599	38	0	0	45	0	25	108
7 600–7 799	43	1	0	46	0	33	123
7 800–7 999	66	0	0	69	0	18	153
8 000–8 199	45	0	0	72	0	19	136
8 200–8 399	51	0	0	67	0	12	130
8 400–8 599	55	0	0	81	0	10	146
8 600–8 799	61	0	0	65	0	8	134
8 800–8 999	84	0	0	78	0	12	174
9 000–9 199	93	0	0	92	0	26	211
9 200–9 399	85	0	0	89	0	20	194
9 400–9 599	101	0	0	106	0	26	233
9 600–9 799	93	0	0	97	0	31	221
9 800–9 999	112	0	0	124	0	92	328
10 000–10 199	121	1	0	137	0	74	333
10 200–10 399	117	0	0	159	0	98	374
10 400–10 599	112	0	0	171	0	81	364
10 600–10 799	123	0	0	228	0	85	436
10 800–10 999	145	0	0	239	0	116	500
11 000–11 199	162	0	0	307	0	298	767
11 200–11 399	186	0	0	268	0	99	553
11 400–11 599	241	0	0	333	0	107	681
11 600–11 799	229	0	0	387	0	111	727
11 800–11 999	269	0	0	383	0	120	772
12 000–12 199	310	0	0	438	0	143	891
12 200–12 399	357	0	0	471	0	151	979
12 400–12 599	385	0	0	519	0	143	1 047
12 600–12 799	527	0	0	501	0	138	1 166
12 800–12 999	587	0	0	508	0	165	1 260
13 000–13 499	2 194	0	0	1 342	0	308	3 844
13 500–13 999	2 737	0	0	1 125	0	254	4 116
14 000–14 499	2 915	0	0	924	0	216	4 055
14 500–14 999	2 798	0	0	634	0	152	3 584
15 000–15 499	2 803	0	0	432	0	108	3 343
15 500–15 999	2 510	0	0	342	0	68	2 920
16 000–16 499	2 323	0	0	225	0	60	2 608
16 500–16 999	1 929	0	0	135	0	25	2 089
17 000–17 499	1 304	0	0	93	0	7	1 404
17 500–17 999	881	0	0	50	0	10	941
18 000+	2 718	0	0	151	0	36	2 905
Neudáno	0	0	0	0	0	0	0
<b>Úhrn</b>	<b>30 411</b>	<b>128</b>	<b>0</b>	<b>11 796</b>	<b>0</b>	<b>3 984</b>	<b>46 319</b>
<b>Prům. výše</b>	<b>14 901</b>	<b>4 336</b>	<b>0</b>	<b>12 687</b>	<b>0</b>	<b>11 519</b>	<b>14 017</b>

Starobní důchody – celkem							
Měsíční výše	S	SRN	SD	ST	SR	SI	Celkem
1–2 999	167	22	0	45	0	100	334
3 000–3 499	41	1	0	6	0	5	53
3 500–3 999	39	1	0	4	0	18	62
4 000–4 499	53	143	0	10	0	76	282
4 500–4 999	52	66	0	14	0	38	170
5 000–5 199	28	33	0	13	0	14	88
5 200–5 399	21	27	0	13	0	11	72
5 400–5 599	31	22	0	13	0	17	83
5 600–5 799	32	18	0	14	0	12	76
5 800–5 999	25	16	0	15	0	83	139
6 000–6 199	28	17	0	22	0	17	84
6 200–6 399	30	14	0	30	0	21	95
6 400–6 599	33	17	0	33	0	48	131
6 600–6 799	32	13	0	46	0	83	174
6 800–6 999	49	11	0	34	0	72	166
7 000–7 199	48	13	0	59	0	133	253
7 200–7 399	49	5	0	50	0	55	159
7 400–7 599	54	2	0	60	0	60	176
7 600–7 799	61	5	0	66	0	66	198
7 800–7 999	80	5	0	93	0	46	224
8 000–8 199	62	2	0	101	0	46	211
8 200–8 399	81	2	0	113	0	46	242
8 400–8 599	80	1	0	130	0	35	246
8 600–8 799	87	1	0	118	0	24	230
8 800–8 999	114	0	0	126	0	31	271
9 000–9 199	118	2	0	159	0	42	321
9 200–9 399	111	3	0	165	0	36	315
9 400–9 599	141	1	0	186	0	42	370
9 600–9 799	123	2	0	201	0	47	373
9 800–9 999	148	2	0	232	0	126	508
10 000–10 199	154	2	0	258	0	112	526
10 200–10 399	175	3	0	292	0	133	603
10 400–10 599	158	3	0	302	0	131	594
10 600–10 799	175	3	0	369	0	137	684
10 800–10 999	213	0	0	403	0	234	850
11 000–11 199	227	2	0	482	0	545	1 256
11 200–11 399	269	0	0	462	0	161	892
11 400–11 599	335	1	0	516	0	155	1 007
11 600–11 799	347	0	0	610	0	177	1 134
11 800–11 999	394	0	0	617	0	178	1 189
12 000–12 199	451	1	0	687	0	200	1 339
12 200–12 399	537	0	0	758	0	241	1 536
12 400–12 599	567	0	0	799	0	204	1 570
12 600–12 799	745	0	0	813	0	204	1 762
12 800–12 999	810	0	0	849	0	245	1 904
13 000–13 499	2 996	1	0	2 310	0	485	5 792
13 500–13 999	4 009	0	0	2 089	0	454	6 552
14 000–14 499	4 285	0	0	2 045	0	455	6 785
14 500–14 999	4 259	0	0	1 830	0	388	6 477
15 000–15 499	4 491	0	0	1 780	0	305	6 576
15 500–15 999	4 520	0	0	1 633	0	256	6 409
16 000–16 499	4 686	0	0	1 419	0	189	6 294
16 500–16 999	4 624	0	0	1 112	0	98	5 834
17 000–17 499	4 000	0	0	818	0	55	4 873
17 500–17 999	3 299	0	0	933	0	33	4 265
18 000+	12 715	0	0	1 510	0	135	14 360
Neudáno	0	0	0	0	0	0	0
<b>Úhrn</b>	<b>61 459</b>	<b>483</b>	<b>0</b>	<b>27 867</b>	<b>0</b>	<b>7 360</b>	<b>97 169</b>
<b>Prům. výše</b>	<b>16 082</b>	<b>5 341</b>	<b>0</b>	<b>13 865</b>	<b>0</b>	<b>11 965</b>	<b>15 081</b>

Invalidní důchody									
Měsíční výše	Muži			Ženy			Celkem		
	IT	ID	IP	IT	ID	IP	IT	ID	IP
1–2 999	4	6	34	8	13	75	12	19	109
3 000–3 499	0	0	4	1	1	1	1	1	5
3 500–3 999	0	1	0	1	1	0	1	2	0
4 000–4 499	87	115	340	96	117	686	183	232	1 026
4 500–4 999	34	24	111	41	32	170	75	56	281
5 000–5 199	13	8	31	11	10	59	24	18	90
5 200–5 399	6	10	29	20	8	63	26	18	92
5 400–5 599	18	7	40	13	12	66	31	19	106
5 600–5 799	10	6	25	6	12	58	16	18	83
5 800–5 999	8	10	33	8	9	60	16	19	93
6 000–6 199	7	6	858	15	11	1 391	22	17	2 249
6 200–6 399	5	8	169	12	8	309	17	16	478
6 400–6 599	4	8	214	9	9	348	13	17	562
6 600–6 799	9	3	448	4	7	753	13	10	1 201
6 800–6 999	9	6	391	17	6	912	26	12	1 303
7 000–7 199	9	5	441	14	9	929	23	14	1 370
7 200–7 399	9	7	503	12	12	757	21	19	1 260
7 400–7 599	4	301	570	3	271	634	7	572	1 204
7 600–7 799	8	46	631	8	37	463	16	83	1 094
7 800–7 999	2	29	523	9	38	302	11	67	825
8 000–8 199	8	102	434	7	85	195	15	187	629
8 200–8 399	9	48	301	8	54	140	17	102	441
8 400–8 599	4	70	228	6	110	86	10	180	314
8 600–8 799	4	83	167	8	119	59	12	202	226
8 800–8 999	3	103	88	5	138	29	8	241	117
9 000–9 199	7	109	75	4	121	21	11	230	96
9 200–9 399	4	85	49	5	102	13	9	187	62
9 400–9 599	8	106	35	9	111	4	17	217	39
9 600–9 799	7	139	19	7	96	13	14	235	32
9 800–9 999	6	111	14	8	65	6	14	176	20
10 000–10 199	5	154	9	4	77	5	9	231	14
10 200–10 399	9	108	7	8	46	3	17	154	10
10 400–10 599	5	121	6	9	37	1	14	158	7
10 600–10 799	3	89	5	5	32	1	8	121	6
10 800–10 999	6	66	5	12	29	4	18	95	9
11 000–11 199	9	50	6	5	19	2	14	69	8
11 200–11 399	3	37	1	6	6	0	9	43	1
11 400–11 599	7	39	3	8	12	0	15	51	3
11 600–11 799	9	27	3	14	2	0	23	29	3
11 800–11 999	663	21	1	643	3	0	1 306	24	1
12 000–12 199	30	6	1	25	2	0	55	8	1
12 200–12 399	34	9	3	30	4	3	64	13	6
12 400–12 599	41	11	1	34	4	0	75	15	1
12 600–12 799	140	7	1	111	2	0	251	9	1
12 800–12 999	43	6	0	49	1	0	92	7	0
13 000–13 499	111	8	1	150	3	2	261	11	3
13 500–13 999	171	9	2	227	0	0	398	9	2
14 000–14 499	204	3	0	322	3	0	526	6	0
14 500–14 999	228	1	0	317	1	0	545	2	0
15 000–15 499	234	0	0	352	1	0	586	1	0
15 500–15 999	285	0	0	240	0	0	525	0	0
16 000–16 499	276	0	0	206	0	0	482	0	0
16 500–16 999	285	1	0	143	0	0	428	1	0
17 000–17 499	275	2	0	123	0	0	398	2	0
17 500–17 999	226	0	0	80	0	0	306	0	0
18 000+	690	1	0	187	1	0	877	2	0
Neudáno	0	0	0	0	0	0	0	0	0
<b>Úhrn</b>	<b>4 298</b>	<b>2 338</b>	<b>6 860</b>	<b>3 685</b>	<b>1 909</b>	<b>8 623</b>	<b>7 983</b>	<b>4 247</b>	<b>15 483</b>
<b>Prům. výše</b>	<b>14 865</b>	<b>9 034</b>	<b>7 136</b>	<b>13 652</b>	<b>8 426</b>	<b>6 654</b>	<b>14 305</b>	<b>8 760</b>	<b>6 868</b>

Sloupec „IT“ (invalidní důchod 3. stupně) zahrnuje 347 (211 – muži, 136 – ženy) nově přiznaných invalidních důchodů z mládeži (IM).

Pozůstalostní důchody			
Měsíční výše	V-CELKEM	VM-CELKEM	D-CELKEM
1–2 999	15 165	7 522	25
3 000–3 499	4 415	265	6
3 500–3 999	1 508	81	276
4 000–4 499	225	45	153
4 500–4 999	113	23	89
5 000–5 199	23	11	37
5 200–5 399	21	16	32
5 400–5 599	22	12	31
5 600–5 799	13	15	36
5 800–5 999	17	11	54
6 000–6 199	25	15	57
6 200–6 399	19	7	114
6 400–6 599	27	15	128
6 600–6 799	37	15	349
6 800–6 999	64	16	133
7 000–7 199	87	58	150
7 200–7 399	95	51	260
7 400–7 599	178	80	228
7 600–7 799	124	45	252
7 800–7 999	146	49	236
8 000–8 199	191	64	224
8 200–8 399	199	71	217
8 400–8 599	259	72	178
8 600–8 799	275	62	149
8 800–8 999	279	72	145
9 000–9 199	312	51	116
9 200–9 399	311	46	87
9 400–9 599	322	45	76
9 600–9 799	308	33	52
9 800–9 999	276	28	33
10 000–10 199	244	32	34
10 200–10 399	314	29	41
10 400–10 599	277	22	14
10 600–10 799	154	12	19
10 800–10 999	166	12	13
11 000–11 199	124	8	21
11 200–11 399	87	4	21
11 400–11 599	64	5	14
11 600–11 799	40	1	9
11 800–11 999	48	5	12
12 000–12 199	34	2	9
12 200–12 399	29	0	7
12 400–12 599	27	2	7
12 600–12 799	14	0	1
12 800–12 999	22	0	2
13 000–13 499	42	2	4
13 500–13 999	24	2	6
14 000–14 499	27	3	11
14 500–14 999	17	2	7
15 000–15 499	19	0	7
15 500–15 999	15	2	3
16 000–16 499	16	0	3
16 500–16 999	9	0	1
17 000–17 499	11	1	0
17 500–17 999	6	0	0
18 000+	32	0	0
Neudáno	0	0	0
<b>Úhrn</b>	<b>26 918</b>	<b>9 042</b>	<b>4 189</b>
<b>Průměrná výše</b>	<b>4 157</b>	<b>2 889</b>	<b>7 412</b>

Česká republika			
Měsíční výše	Muži	Ženy	Celkem
1–2 999	7 672	15 489	23 186
3 000–3 499	289	4 451	4 746
3 500–3 999	110	1 544	1 930
4 000–4 499	704	1 289	2 146
4 500–4 999	290	428	807
5 000–5 199	110	144	291
5 200–5 399	100	145	277
5 400–5 599	116	157	304
5 600–5 799	89	132	257
5 800–5 999	147	148	349
6 000–6 199	923	1 489	2 469
6 200–6 399	224	408	746
6 400–6 599	288	477	893
6 600–6 799	534	916	1 799
6 800–6 999	492	1 095	1 720
7 000–7 199	637	1 168	1 955
7 200–7 399	638	967	1 865
7 400–7 599	1 023	1 194	2 445
7 600–7 799	805	755	1 812
7 800–7 999	674	648	1 558
8 000–8 199	683	614	1 521
8 200–8 399	541	531	1 289
8 400–8 599	474	607	1 259
8 600–8 799	412	595	1 156
8 800–8 999	363	625	1 133
9 000–9 199	352	669	1 137
9 200–9 399	305	625	1 017
9 400–9 599	331	679	1 086
9 600–9 799	350	645	1 047
9 800–9 999	339	683	1 055
10 000–10 199	393	663	1 090
10 200–10 399	382	745	1 168
10 400–10 599	384	688	1 086
10 600–10 799	357	628	1 004
10 800–10 999	439	711	1 163
11 000–11 199	562	917	1 500
11 200–11 399	384	652	1 057
11 400–11 599	380	765	1 159
11 600–11 799	447	783	1 239
11 800–11 999	1 107	1 466	2 585
12 000–12 199	487	952	1 448
12 200–12 399	603	1 045	1 655
12 400–12 599	578	1 112	1 697
12 600–12 799	744	1 293	2 038
12 800–12 999	693	1 332	2 027
13 000–13 499	2 070	4 041	6 115
13 500–13 999	2 620	4 367	6 993
14 000–14 499	2 940	4 407	7 358
14 500–14 999	3 124	3 919	7 050
15 000–15 499	3 467	3 715	7 189
15 500–15 999	3 776	3 175	6 954
16 000–16 499	3 962	2 830	6 795
16 500–16 999	4 031	2 241	6 273
17 000–17 499	3 747	1 538	5 285
17 500–17 999	3 550	1 027	4 577
18 000+	12 146	3 125	15 271
Neudáno	0	0	0
<b>Úhrn</b>	<b>73 388</b>	<b>87 454</b>	<b>165 031</b>
<b>Průměrná výše</b>	<b>13 303</b>	<b>10 119</b>	<b>11 466</b>

Pozn.: Sloupec „Celkem“ zahrnuje 4 189 sirotčích důchodů, sloupce „Muži“ a „Ženy“ jsou uvedeny bez sirotčích důchodů.

**9.3 Přehled o počtu nově přiznaných důchodů podle osobního vyměřovacího základu**

Starobní důchody – muži							
OVZ	S	SRN	SD	ST	SR	SI	Celkem
1–1 999	3	22	0	0	0	267	292
2 000–2 999	1	34	0	0	0	139	174
3 000–3 999	2	35	0	1	0	136	174
4 000–4 999	8	46	0	0	0	90	144
5 000–5 999	17	54	0	3	0	59	133
6 000–6 999	19	35	0	7	0	56	117
7 000–7 999	30	33	0	15	0	60	138
8 000–8 999	39	22	0	23	0	83	167
9 000–9 999	65	21	0	42	0	82	210
10 000–10 999	117	10	0	78	0	93	298
11 000–11 999	157	6	0	134	0	97	394
12 000–12 999	281	3	0	236	0	111	631
13 000–13 999	378	3	0	267	0	101	749
14 000–14 999	426	4	0	263	0	103	796
15 000–15 999	433	1	0	298	0	109	841
16 000–16 999	503	2	0	333	0	126	964
17 000–17 999	476	2	0	318	0	104	900
18 000–18 999	506	1	0	340	0	106	953
19 000–19 999	471	0	0	336	0	92	899
20 000–20 999	500	1	0	351	0	129	981
21 000–21 999	551	1	0	341	0	110	1 003
22 000–22 999	574	1	0	381	0	102	1 058
23 000–23 999	591	0	0	412	0	144	1 147
24 000–24 999	628	0	0	438	0	102	1 168
25 000–25 999	685	0	0	537	0	143	1 365
26 000–26 999	738	2	0	564	0	93	1 397
27 000–27 999	836	2	0	598	0	86	1 522
28 000–28 999	883	1	0	652	0	76	1 612
29 000–29 999	958	0	0	652	0	52	1 662
30 000–30 999	1 025	1	0	719	0	52	1 797
31 000–31 999	1 066	0	0	657	0	27	1 750
32 000–32 999	1 289	4	0	712	0	31	2 036
33 000–33 999	1 151	0	0	553	0	27	1 731
34 000–34 999	1 071	0	0	586	0	22	1 679
35 000–35 999	1 057	0	0	561	0	21	1 639
36 000–36 999	951	1	0	477	0	16	1 445
37 000–37 999	944	0	0	465	0	10	1 419
38 000–38 999	873	0	0	421	0	11	1 305
39 000–39 999	793	1	0	321	0	12	1 127
40 000–40 999	723	3	0	314	0	10	1 050
41 000–41 999	675	1	0	273	0	7	956
42 000–42 999	605	1	0	269	0	5	880
43 000–43 999	627	0	0	236	0	3	866
44 000–44 999	513	0	0	201	0	3	717
45 000–45 999	475	0	0	161	0	2	638
46 000+	6 333	1	0	1 524	0	33	7 891
Neudáno	1	0	0	1	0	33	35
<b>Úhrn</b>	<b>31 048</b>	<b>355</b>	<b>0</b>	<b>16 071</b>	<b>0</b>	<b>3 376</b>	<b>50 850</b>
<b>Průměrný OVZ</b>	<b>37 901</b>	<b>7 650</b>	<b>0</b>	<b>31 993</b>	<b>0</b>	<b>16 743</b>	<b>34 418</b>

Starobní důchody – ženy							
OVZ	S	SRN	SD	ST	SR	SI	Celkem
1–1 999	11	54	0	0	0	521	586
2 000–2 999	9	19	0	2	0	246	276
3 000–3 999	11	17	0	2	0	120	150
4 000–4 999	47	13	0	5	0	68	133
5 000–5 999	59	6	0	20	0	51	136
6 000–6 999	86	9	0	47	0	100	242
7 000–7 999	143	5	0	103	0	105	356
8 000–8 999	241	1	0	122	0	125	489
9 000–9 999	259	1	0	163	0	146	569
10 000–10 999	317	1	0	197	0	198	713
11 000–11 999	352	0	0	199	0	189	740
12 000–12 999	411	1	0	279	0	207	898
13 000–13 999	532	0	0	317	0	224	1 073
14 000–14 999	656	0	0	380	0	210	1 246
15 000–15 999	765	0	0	504	0	200	1 469
16 000–16 999	890	0	0	612	0	173	1 675
17 000–17 999	907	0	0	659	0	158	1 724
18 000–18 999	1 078	0	0	703	0	132	1 913
19 000–19 999	1 225	0	0	694	0	116	2 035
20 000–20 999	1 150	0	0	690	0	112	1 952
21 000–21 999	1 230	0	0	682	0	100	2 012
22 000–22 999	1 139	0	0	606	0	48	1 793
23 000–23 999	1 132	0	0	559	0	94	1 785
24 000–24 999	1 118	0	0	489	0	47	1 654
25 000–25 999	1 029	0	0	406	0	72	1 507
26 000–26 999	1 037	0	0	438	0	32	1 507
27 000–27 999	1 115	0	0	335	0	29	1 479
28 000–28 999	1 104	0	0	274	0	26	1 404
29 000–29 999	964	0	0	254	0	20	1 238
30 000–30 999	941	0	0	219	0	10	1 170
31 000–31 999	821	0	0	228	0	15	1 064
32 000–32 999	1 288	0	0	313	0	13	1 614
33 000–33 999	957	0	0	221	0	6	1 184
34 000–34 999	830	1	0	131	0	2	964
35 000–35 999	776	0	0	123	0	3	902
36 000–36 999	685	0	0	106	0	6	797
37 000–37 999	600	0	0	92	0	1	693
38 000–38 999	514	0	0	83	0	3	600
39 000–39 999	404	0	0	62	0	3	469
40 000–40 999	357	0	0	59	0	3	419
41 000–41 999	292	0	0	47	0	2	341
42 000–42 999	294	0	0	41	0	0	335
43 000–43 999	244	0	0	35	0	0	279
44 000–44 999	178	0	0	22	0	0	200
45 000–45 999	202	0	0	22	0	1	225
46 000+	2 011	0	0	251	0	7	2 269
Neudáno	0	0	0	0	0	40	40
<b>Úhrn</b>	<b>30 411</b>	<b>128</b>	<b>0</b>	<b>11 796</b>	<b>0</b>	<b>3 984</b>	<b>46 319</b>
<b>Průměrný OVZ</b>	<b>28 136</b>	<b>3 332</b>	<b>0</b>	<b>22 849</b>	<b>0</b>	<b>12 351</b>	<b>25 363</b>



Starobní důchody – celkem							
OVZ	S	SRN	SD	ST	SR	SI	Celkem
1–1 999	14	76	0	0	0	788	878
2 000–2 999	10	53	0	2	0	385	450
3 000–3 999	13	52	0	3	0	256	324
4 000–4 999	55	59	0	5	0	158	277
5 000–5 999	76	60	0	23	0	110	269
6 000–6 999	105	44	0	54	0	156	359
7 000–7 999	173	38	0	118	0	165	494
8 000–8 999	280	23	0	145	0	208	656
9 000–9 999	324	22	0	205	0	228	779
10 000–10 999	434	11	0	275	0	291	1 011
11 000–11 999	509	6	0	333	0	286	1 134
12 000–12 999	692	4	0	515	0	318	1 529
13 000–13 999	910	3	0	584	0	325	1 822
14 000–14 999	1 082	4	0	643	0	313	2 042
15 000–15 999	1 198	1	0	802	0	309	2 310
16 000–16 999	1 393	2	0	945	0	299	2 639
17 000–17 999	1 383	2	0	977	0	262	2 624
18 000–18 999	1 584	1	0	1 043	0	238	2 866
19 000–19 999	1 696	0	0	1 030	0	208	2 934
20 000–20 999	1 650	1	0	1 041	0	241	2 933
21 000–21 999	1 781	1	0	1 023	0	210	3 015
22 000–22 999	1 713	1	0	987	0	150	2 851
23 000–23 999	1 723	0	0	971	0	238	2 932
24 000–24 999	1 746	0	0	927	0	149	2 822
25 000–25 999	1 714	0	0	943	0	215	2 872
26 000–26 999	1 775	2	0	1 002	0	125	2 904
27 000–27 999	1 951	2	0	933	0	115	3 001
28 000–28 999	1 987	1	0	926	0	102	3 016
29 000–29 999	1 922	0	0	906	0	72	2 900
30 000–30 999	1 966	1	0	938	0	62	2 967
31 000–31 999	1 887	0	0	885	0	42	2 814
32 000–32 999	2 577	4	0	1 025	0	44	3 650
33 000–33 999	2 108	0	0	774	0	33	2 915
34 000–34 999	1 901	1	0	717	0	24	2 643
35 000–35 999	1 833	0	0	684	0	24	2 541
36 000–36 999	1 636	1	0	583	0	22	2 242
37 000–37 999	1 544	0	0	557	0	11	2 112
38 000–38 999	1 387	0	0	504	0	14	1 905
39 000–39 999	1 197	1	0	383	0	15	1 596
40 000–40 999	1 080	3	0	373	0	13	1 469
41 000–41 999	967	1	0	320	0	9	1 297
42 000–42 999	899	1	0	310	0	5	1 215
43 000–43 999	871	0	0	271	0	3	1 145
44 000–44 999	691	0	0	223	0	3	917
45 000–45 999	677	0	0	183	0	3	863
46 000+	8 344	1	0	1 775	0	40	10 160
Neudáno	1	0	0	1	0	73	75
<b>Úhrn</b>	<b>61 459</b>	<b>483</b>	<b>0</b>	<b>27 867</b>	<b>0</b>	<b>7 360</b>	<b>97 169</b>
<b>Průměrný OVZ</b>	<b>33 069</b>	<b>6 506</b>	<b>0</b>	<b>28 122</b>	<b>0</b>	<b>14 366</b>	<b>30 101</b>

Invalidní důchody									
OVZ	Muži			Ženy			Celkem		
	IT	ID	IP	IT	ID	IP	IT	ID	IP
1–1 999	37	22	63	55	43	188	92	65	251
2 000–2 999	18	22	47	28	29	111	46	51	158
3 000–3 999	28	23	49	44	20	86	72	43	135
4 000–4 999	32	23	38	38	19	91	70	42	129
5 000–5 999	25	14	56	33	24	102	58	38	158
6 000–6 999	26	23	36	37	20	90	63	43	126
7 000–7 999	26	15	54	31	20	109	57	35	163
8 000–8 999	26	15	53	37	21	79	63	36	132
9 000–9 999	20	11	49	36	18	96	56	29	145
10 000–10 999	29	13	53	25	21	103	54	34	156
11 000–11 999	29	21	49	35	19	101	64	40	150
12 000–12 999	41	36	92	70	31	214	111	67	306
13 000–13 999	60	34	114	86	49	261	146	83	375
14 000–14 999	81	35	120	133	63	353	214	98	473
15 000–15 999	80	40	124	132	71	406	212	111	530
16 000–16 999	91	40	139	168	87	409	259	127	548
17 000–17 999	80	52	161	164	86	408	244	138	569
18 000–18 999	92	54	172	166	94	405	258	148	577
19 000–19 999	100	65	188	171	77	424	271	142	612
20 000–20 999	110	59	206	141	68	369	251	127	575
21 000–21 999	93	71	185	150	68	294	243	139	479
22 000–22 999	99	64	201	137	72	315	236	136	516
23 000–23 999	118	65	203	126	57	254	244	122	457
24 000–24 999	136	58	222	105	55	242	241	113	464
25 000–25 999	131	67	234	104	48	210	235	115	444
26 000–26 999	132	61	228	100	49	198	232	110	426
27 000–27 999	120	78	225	75	42	168	195	120	393
28 000–28 999	131	69	253	66	32	144	197	101	397
29 000–29 999	133	67	230	61	44	105	194	111	335
30 000–30 999	117	64	200	50	33	102	167	97	302
31 000–31 999	143	77	212	61	33	88	204	110	300
32 000–32 999	821	392	1 052	711	320	1 550	1 532	712	2 602
33 000–33 999	116	68	178	41	33	84	157	101	262
34 000–34 999	95	64	141	27	13	66	122	77	207
35 000–35 999	97	63	165	34	16	60	131	79	225
36 000–36 999	94	39	127	24	13	36	118	52	163
37 000–37 999	88	40	106	21	14	39	109	54	145
38 000–38 999	52	31	85	19	7	25	71	38	110
39 000–39 999	59	29	83	10	8	32	69	37	115
40 000–40 999	47	30	63	9	6	20	56	36	83
41 000–41 999	58	29	77	11	6	9	69	35	86
42 000–42 999	39	22	63	10	5	18	49	27	81
43 000–43 999	32	21	52	8	5	19	40	26	71
44 000–44 999	32	19	41	5	5	10	37	24	51
45 000–45 999	27	14	39	7	3	10	34	17	49
46 000+	246	116	324	68	33	89	314	149	413
Neudáno	11	3	8	15	9	31	26	12	39
<b>Úhrn</b>	<b>4 298</b>	<b>2 338</b>	<b>6 860</b>	<b>3 685</b>	<b>1 909</b>	<b>8 623</b>	<b>7 983</b>	<b>4 247</b>	<b>15 483</b>
<b>Průměrný OVZ</b>	<b>28 881</b>	<b>27 910</b>	<b>27 510</b>	<b>23 116</b>	<b>22 580</b>	<b>21 721</b>	<b>26 220</b>	<b>25 514</b>	<b>24 286</b>

Pozn.: Sloupec „IT“ (invalidní důchod 3. stupně) zahrnuje 347 (211 – muži, 136 – ženy) nově přiznaných invalidních důchodů z mládí (IM).

## 10 ZANIKLÉ DŮCHODY V ROCE 2019

### 10.1 Přehled o počtu zaniklých důchodů podle druhu zániku

Starobní důchody – muži							
Druh zániku	S	SRN	SD	ST	SR	SI	Celkem
01Z	29 197	137	70	8 871	11	4 026	42 312
02Z	0	0	0	0	0	0	0
03Z	0	0	0	0	0	0	0
04Z	0	0	0	0	0	0	0
05Z	0	0	0	0	0	0	0
06Z	0	0	0	0	0	0	0
08Z	6	1	0	8	0	33	48
09Z	67	8	0	11	0	7	93
10Z	8	0	0	18	0	1	27
12Z	0	0	0	2	0	0	2
13Z	0	0	0	0	0	0	0
<b>Úhrn</b>	<b>29 278</b>	<b>146</b>	<b>70</b>	<b>8 910</b>	<b>11</b>	<b>4 067</b>	<b>42 482</b>

Starobní důchody – ženy							
Druh zániku	S	SRN	SD	ST	SR	SI	Celkem
01Z	38 329	200	49	4 815	449	4 047	47 889
02Z	0	0	0	0	0	0	0
03Z	0	0	0	0	0	0	0
04Z	0	0	0	0	0	0	0
05Z	0	0	0	0	0	0	0
06Z	0	0	0	0	0	0	0
08Z	5	0	0	15	0	13	33
09Z	76	7	0	19	0	3	105
10Z	18	1	0	12	0	0	31
12Z	0	0	0	1	0	0	1
13Z	0	0	0	0	0	0	0
<b>Úhrn</b>	<b>38 428</b>	<b>208</b>	<b>49</b>	<b>4 862</b>	<b>449</b>	<b>4 063</b>	<b>48 059</b>

Starobní důchody – celkem							
Druh zániku	S	SRN	SD	ST	SR	SI	Celkem
01Z	67 526	337	119	13 686	460	8 073	90 201
02Z	0	0	0	0	0	0	0
03Z	0	0	0	0	0	0	0
04Z	0	0	0	0	0	0	0
05Z	0	0	0	0	0	0	0
06Z	0	0	0	0	0	0	0
08Z	11	1	0	23	0	46	81
09Z	143	15	0	30	0	10	198
10Z	26	1	0	30	0	1	58
12Z	0	0	0	3	0	0	3
13Z	0	0	0	0	0	0	0
<b>Úhrn</b>	<b>67 706</b>	<b>354</b>	<b>119</b>	<b>13 772</b>	<b>460</b>	<b>8 130</b>	<b>90 541</b>

Invalidní důchody									
Druh zániku	Muži			Ženy			Celkem		
	IT	ID	IP	IT	ID	IP	IT	ID	IP
01Z	3 394	455	615	2 061	188	264	5 455	643	879
02Z	2 980	224	406	3 622	183	352	6 602	407	758
03Z	0	0	0	0	0	0	0	0	0
04Z	127	102	881	174	125	1 206	301	227	2 087
05Z	0	0	0	0	0	0	0	0	0
06Z	0	0	0	0	0	0	0	0	0
08Z	1 925	1 967	3 829	1 506	1 654	3 923	3 431	3 621	7 752
09Z	18	11	13	7	6	14	25	17	27
10Z	8	4	13	0	3	8	8	7	21
12Z	1	0	0	0	0	0	1	0	0
13Z	0	0	0	0	0	0	0	0	0
<b>Úhrn</b>	<b>8 453</b>	<b>2 763</b>	<b>5 757</b>	<b>7 370</b>	<b>2 159</b>	<b>5 767</b>	<b>15 823</b>	<b>4 922</b>	<b>11 524</b>

Pozn.: Sloupec „IT“ (invalidní důchod 3. stupně) zahrnuje 770 (422 – muži, 348 – ženy) zaniklých invalidních důchodů z mládí (IM). Od dubna 2014 se do druhu zániku „08Z“ nenačítají zániky z důvodu změny stupně invalidního důchodu.

Pozůstalostní důchody			
Druh zániku	V	VM	D
01Z	30 977	8 814	30
02Z	0	0	0
03Z	954	246	0
04Z	6	3	0
05Z	1 924	413	0
06Z	0	0	3 177
08Z	0	0	0
09Z	39	23	0
10Z	9	2	0
12Z	0	0	0
13Z	142	103	0
<b>Úhrn</b>	<b>34 051</b>	<b>9 604</b>	<b>3 207</b>

Důchody celkem			
Druh zániku	Muži	Ženy	Celkem
01Z	55 590	81 379	136 999
02Z	3 610	4 157	7 767
03Z	246	954	1 200
04Z	1 113	1 511	2 624
05Z	413	1 924	2 337
06Z	0	0	3 177
08Z	7 769	7 116	14 885
09Z	158	171	329
10Z	54	51	105
12Z	3	1	4
13Z	103	142	245
<b>Úhrn</b>	<b>69 059</b>	<b>97 406</b>	<b>169 672</b>

Pozn.: Sloupec „Celkem“ zahrnuje 3 207 zaniklých sirotčích důchodů, sloupce „Muži“ a „Ženy“ jsou uvedeny bez sirotčích důchodů.

## 11 INVALIDITA

### 11.1 Přehled o počtu nově přiznaných invalidních důchodů podle věku a skupin diagnóz WHO

#### Invalidní důchody 3. stupně – muži

Skupiny diagnóz dle WHO	0–19	20–24	25–29	30–34	35–39	40–44	45–49	50–54	55–59	60–64	65+	Celkem
1. sk.	1	0	0	0	1	1	2	2	5	2	0	14
2. sk.	12	14	25	29	42	100	178	262	385	386	0	1 433
3. sk.	1	0	3	1	0	0	0	2	2	2	0	11
4. sk.	3	1	2	2	3	10	22	29	50	35	0	157
5. sk.	205	58	35	35	40	45	55	57	55	38	0	623
6. sk.	60	13	11	15	17	22	30	31	51	47	0	297
7. sk.	2	0	1	3	0	0	1	3	7	5	0	22
8. sk.	2	0	0	1	0	0	0	0	3	0	0	6
9. sk.	2	5	1	9	12	29	60	100	181	208	0	607
10. sk.	0	1	0	0	1	4	3	10	23	35	0	77
11. sk.	2	6	9	6	13	25	36	42	43	22	0	204
12. sk.	0	0	1	0	0	1	4	4	3	0	0	13
13. sk.	3	2	6	9	18	35	64	73	126	158	0	494
14. sk.	1	2	3	5	6	9	10	13	12	11	0	72
15. sk.	0	0	0	0	0	0	0	0	0	0	0	0
16. sk.	0	0	0	0	0	0	0	0	0	0	0	0
17. sk.	13	0	0	1	1	0	3	0	2	0	0	20
18. sk.	0	0	0	0	0	0	1	0	1	1	0	3
19. sk.	3	6	13	9	27	30	19	27	31	20	0	185
Nezařazeno	0	1	2	5	0	9	5	10	11	17	0	60
<b>Úhrn</b>	<b>310</b>	<b>109</b>	<b>112</b>	<b>130</b>	<b>181</b>	<b>320</b>	<b>493</b>	<b>665</b>	<b>991</b>	<b>987</b>	<b>0</b>	<b>4 298</b>

#### Invalidní důchody 3. stupně – ženy

Skupiny diagnóz dle WHO	0–19	20–24	25–29	30–34	35–39	40–44	45–49	50–54	55–59	60–64	65+	Celkem
1. sk.	1	0	0	1	1	0	1	3	2	2	0	11
2. sk.	11	22	37	72	142	235	362	405	458	91	0	1 835
3. sk.	0	1	0	0	1	1	1	1	5	1	0	11
4. sk.	1	0	2	1	2	15	6	18	15	3	0	63
5. sk.	128	30	41	29	43	56	63	81	69	17	0	557
6. sk.	42	5	4	6	16	21	33	28	39	10	0	204
7. sk.	3	2	1	0	1	1	0	5	1	0	0	14
8. sk.	1	0	0	0	0	1	0	0	2	2	0	6
9. sk.	0	1	1	7	15	26	28	31	60	16	0	185
10. sk.	1	0	1	0	2	2	3	10	8	2	0	29
11. sk.	0	7	7	5	9	24	25	16	22	2	0	117
12. sk.	1	0	1	1	2	0	2	1	4	0	0	12
13. sk.	0	3	6	14	19	53	83	116	148	37	0	479
14. sk.	1	1	5	1	1	6	4	11	10	1	0	41
15. sk.	0	0	0	0	0	0	0	0	0	0	0	0
16. sk.	0	0	0	0	0	0	0	0	0	0	0	0
17. sk.	10	1	2	2	1	1	1	0	0	0	0	18
18. sk.	0	1	1	0	0	1	1	2	0	0	0	6
19. sk.	0	6	5	6	4	13	6	7	16	1	0	64
Nezařazeno	0	1	0	0	2	2	6	6	10	6	0	33
<b>Úhrn</b>	<b>200</b>	<b>81</b>	<b>114</b>	<b>145</b>	<b>261</b>	<b>458</b>	<b>625</b>	<b>741</b>	<b>869</b>	<b>191</b>	<b>0</b>	<b>3 685</b>

Invalidní důchody 3. stupně – celkem												
Skupiny diagnóz dle WHO	0–19	20–24	25–29	30–34	35–39	40–44	45–49	50–54	55–59	60–64	65+	Celkem
1. sk.	2	0	0	1	2	1	3	5	7	4	0	25
2. sk.	23	36	62	101	184	335	540	667	843	477	0	3 268
3. sk.	1	1	3	1	1	1	1	3	7	3	0	22
4. sk.	4	1	4	3	5	25	28	47	65	38	0	220
5. sk.	333	88	76	64	83	101	118	138	124	55	0	1 180
6. sk.	102	18	15	21	33	43	63	59	90	57	0	501
7. sk.	5	2	2	3	1	1	1	8	8	5	0	36
8. sk.	3	0	0	1	0	1	0	0	5	2	0	12
9. sk.	2	6	2	16	27	55	88	131	241	224	0	792
10. sk.	1	1	1	0	3	6	6	20	31	37	0	106
11. sk.	2	13	16	11	22	49	61	58	65	24	0	321
12. sk.	1	0	2	1	2	1	6	5	7	0	0	25
13. sk.	3	5	12	23	37	88	147	189	274	195	0	973
14. sk.	2	3	8	6	7	15	14	24	22	12	0	113
15. sk.	0	0	0	0	0	0	0	0	0	0	0	0
16. sk.	0	0	0	0	0	0	0	0	0	0	0	0
17. sk.	23	1	2	3	2	1	4	0	2	0	0	38
18. sk.	0	1	1	0	0	1	2	2	1	1	0	9
19. sk.	3	12	18	15	31	43	25	34	47	21	0	249
Nezařazeno	0	2	2	5	2	11	11	16	21	23	0	93
<b>Úhrn</b>	<b>510</b>	<b>190</b>	<b>226</b>	<b>275</b>	<b>442</b>	<b>778</b>	<b>1 118</b>	<b>1 406</b>	<b>1 860</b>	<b>1 178</b>	<b>0</b>	<b>7 983</b>

Invalidní důchody 2. stupně – muži												
Skupiny diagnóz dle WHO	0–19	20–24	25–29	30–34	35–39	40–44	45–49	50–54	55–59	60–64	65+	Celkem
1. sk.	0	0	0	0	1	1	3	2	3	2	0	12
2. sk.	1	2	2	8	6	14	20	28	36	28	0	145
3. sk.	0	0	2	1	2	3	2	3	4	0	0	17
4. sk.	0	2	4	0	4	11	23	31	45	21	0	141
5. sk.	47	18	31	29	25	42	39	37	39	26	0	333
6. sk.	7	7	10	10	14	26	21	33	49	24	0	201
7. sk.	0	1	0	2	2	5	2	6	8	4	0	30
8. sk.	2	0	0	0	0	1	0	0	4	2	0	9
9. sk.	2	0	2	8	9	28	65	88	142	95	0	439
10. sk.	0	1	1	1	3	9	11	14	31	17	0	88
11. sk.	2	3	7	11	8	16	17	18	14	10	0	106
12. sk.	1	0	1	2	2	2	6	6	7	2	0	29
13. sk.	1	3	3	7	24	51	76	95	196	151	0	607
14. sk.	1	3	1	0	4	5	6	4	15	7	0	46
15. sk.	0	0	0	0	0	0	0	0	0	0	0	0
16. sk.	0	0	0	0	0	0	0	0	0	0	0	0
17. sk.	3	1	2	2	3	1	1	2	0	0	0	15
18. sk.	0	0	0	0	0	0	0	0	0	0	0	0
19. sk.	0	4	4	5	5	19	17	15	14	10	0	93
Nezařazeno	0	1	0	1	2	1	4	4	9	5	0	27
<b>Úhrn</b>	<b>67</b>	<b>46</b>	<b>70</b>	<b>87</b>	<b>114</b>	<b>235</b>	<b>313</b>	<b>386</b>	<b>616</b>	<b>404</b>	<b>0</b>	<b>2 338</b>

Invalidní důchody 2. stupně – ženy												
Skupiny diagnóz dle WHO	0–19	20–24	25–29	30–34	35–39	40–44	45–49	50–54	55–59	60–64	65+	Celkem
1. sk.	0	0	1	0	1	1	2	2	0	0	0	7
2. sk.	1	2	2	9	18	41	53	40	69	8	0	243
3. sk.	0	0	0	0	2	3	5	5	3	0	0	18
4. sk.	1	2	2	2	6	7	15	23	20	8	0	86
5. sk.	12	20	23	25	35	70	47	80	86	17	0	415
6. sk.	7	6	7	7	16	28	19	21	25	3	0	139
7. sk.	1	1	0	1	1	6	7	5	8	1	0	31
8. sk.	6	1	1	2	0	1	0	2	5	1	0	19
9. sk.	0	2	2	2	2	19	24	28	50	14	0	143
10. sk.	0	0	3	1	9	6	9	14	15	6	0	63
11. sk.	1	6	5	7	12	12	9	11	11	1	0	75
12. sk.	0	1	1	1	2	3	5	9	5	3	0	30
13. sk.	4	5	2	7	21	50	78	136	213	33	0	549
14. sk.	0	0	0	3	3	2	3	4	6	0	0	21
15. sk.	0	0	0	0	0	0	0	0	0	0	0	0
16. sk.	0	0	0	0	0	0	0	0	0	0	0	0
17. sk.	0	0	1	2	4	3	2	1	2	0	0	15
18. sk.	0	0	0	0	0	0	1	0	2	0	0	3
19. sk.	0	0	2	4	3	7	4	5	6	3	0	34
Nezařazeno	0	0	0	0	1	3	2	5	6	1	0	18
<b>Úhrn</b>	<b>33</b>	<b>46</b>	<b>52</b>	<b>73</b>	<b>136</b>	<b>262</b>	<b>285</b>	<b>391</b>	<b>532</b>	<b>99</b>	<b>0</b>	<b>1 909</b>

Invalidní důchody 2. stupně – celkem												
Skupiny diagnóz dle WHO	0–19	20–24	25–29	30–34	35–39	40–44	45–49	50–54	55–59	60–64	65+	Celkem
1. sk.	0	0	1	0	2	2	5	4	3	2	0	19
2. sk.	2	4	4	17	24	55	73	68	105	36	0	388
3. sk.	0	0	2	1	4	6	7	8	7	0	0	35
4. sk.	1	4	6	2	10	18	38	54	65	29	0	227
5. sk.	59	38	54	54	60	112	86	117	125	43	0	748
6. sk.	14	13	17	17	30	54	40	54	74	27	0	340
7. sk.	1	2	0	3	3	11	9	11	16	5	0	61
8. sk.	8	1	1	2	0	2	0	2	9	3	0	28
9. sk.	2	2	4	10	11	47	89	116	192	109	0	582
10. sk.	0	1	4	2	12	15	20	28	46	23	0	151
11. sk.	3	9	12	18	20	28	26	29	25	11	0	181
12. sk.	1	1	2	3	4	5	11	15	12	5	0	59
13. sk.	5	8	5	14	45	101	154	231	409	184	0	1 156
14. sk.	1	3	1	3	7	7	9	8	21	7	0	67
15. sk.	0	0	0	0	0	0	0	0	0	0	0	0
16. sk.	0	0	0	0	0	0	0	0	0	0	0	0
17. sk.	3	1	3	4	7	4	3	3	2	0	0	30
18. sk.	0	0	0	0	0	0	1	0	2	0	0	3
19. sk.	0	4	6	9	8	26	21	20	20	13	0	127
Nezařazeno	0	1	0	1	3	4	6	9	15	6	0	45
<b>Úhrn</b>	<b>100</b>	<b>92</b>	<b>122</b>	<b>160</b>	<b>250</b>	<b>497</b>	<b>598</b>	<b>777</b>	<b>1 148</b>	<b>503</b>	<b>0</b>	<b>4 247</b>

Invalidní důchody 1. stupně – muži												
Skupiny diagnóz dle WHO	0–19	20–24	25–29	30–34	35–39	40–44	45–49	50–54	55–59	60–64	65+	Celkem
1. sk.	0	0	1	0	1	4	7	1	5	2	0	21
2. sk.	2	8	5	10	15	30	28	43	85	60	0	286
3. sk.	1	1	1	2	2	0	3	3	1	1	0	15
4. sk.	4	9	5	7	18	29	54	69	87	50	0	332
5. sk.	50	92	72	71	86	92	96	117	118	57	0	851
6. sk.	6	15	24	27	40	66	74	78	104	59	0	493
7. sk.	3	3	2	6	6	5	10	12	15	7	0	69
8. sk.	5	4	1	2	4	4	12	14	17	7	0	70
9. sk.	3	7	7	13	19	83	123	177	296	204	0	932
10. sk.	0	3	2	3	7	19	18	32	62	33	0	179
11. sk.	7	13	11	22	23	35	29	29	28	14	0	211
12. sk.	0	5	6	4	9	12	13	11	20	5	0	85
13. sk.	2	12	32	71	124	276	392	553	839	520	0	2 821
14. sk.	0	2	0	0	2	7	6	11	11	10	0	49
15. sk.	0	0	0	0	0	0	0	0	0	0	0	0
16. sk.	0	0	0	0	0	0	0	0	0	0	0	0
17. sk.	9	7	1	1	3	8	5	2	5	0	0	41
18. sk.	0	0	0	0	0	0	1	2	2	0	0	5
19. sk.	2	12	22	18	32	54	52	49	58	40	0	339
Nezařazeno	0	0	2	2	1	5	10	11	23	7	0	61
<b>Úhrn</b>	<b>94</b>	<b>193</b>	<b>194</b>	<b>259</b>	<b>392</b>	<b>729</b>	<b>933</b>	<b>1 214</b>	<b>1 776</b>	<b>1 076</b>	<b>0</b>	<b>6 860</b>

Invalidní důchody 1. stupně – ženy												
Skupiny diagnóz dle WHO	0–19	20–24	25–29	30–34	35–39	40–44	45–49	50–54	55–59	60–64	65+	Celkem
1. sk.	0	0	0	3	3	9	11	6	11	0	0	43
2. sk.	1	5	8	14	44	89	143	160	171	15	0	650
3. sk.	1	2	0	2	1	4	6	5	7	0	0	28
4. sk.	1	7	7	8	15	33	57	60	67	9	0	264
5. sk.	43	92	94	87	159	267	339	333	360	37	0	1 811
6. sk.	3	24	32	47	66	83	107	110	102	11	0	585
7. sk.	2	3	6	1	0	11	21	11	16	4	0	75
8. sk.	8	4	3	4	9	9	16	23	21	5	0	102
9. sk.	0	3	8	13	22	42	71	88	131	31	0	409
10. sk.	0	3	1	7	7	21	31	37	41	3	0	151
11. sk.	8	11	23	30	22	36	44	36	28	2	0	240
12. sk.	1	4	4	6	14	24	18	28	22	2	0	123
13. sk.	10	28	45	85	175	455	723	931	1 195	141	0	3 788
14. sk.	0	0	4	1	7	11	10	17	8	2	0	60
15. sk.	0	0	0	0	0	0	0	0	0	0	0	0
16. sk.	0	0	0	0	0	0	0	0	0	0	0	0
17. sk.	4	4	1	4	3	5	4	8	4	1	0	38
18. sk.	0	0	1	1	1	4	2	3	5	0	0	17
19. sk.	1	3	11	7	15	30	25	29	57	5	0	183
Nezařazeno	1	1	2	4	3	3	7	13	19	3	0	56
<b>Úhrn</b>	<b>84</b>	<b>194</b>	<b>250</b>	<b>324</b>	<b>566</b>	<b>1 136</b>	<b>1 635</b>	<b>1 898</b>	<b>2 265</b>	<b>271</b>	<b>0</b>	<b>8 623</b>



Invalidní důchody 1. stupně – celkem												
Skupiny diagnóz dle WHO	0–19	20–24	25–29	30–34	35–39	40–44	45–49	50–54	55–59	60–64	65+	Celkem
1. sk.	0	0	1	3	4	13	18	7	16	2	0	64
2. sk.	3	13	13	24	59	119	171	203	256	75	0	936
3. sk.	2	3	1	4	3	4	9	8	8	1	0	43
4. sk.	5	16	12	15	33	62	111	129	154	59	0	596
5. sk.	93	184	166	158	245	359	435	450	478	94	0	2 662
6. sk.	9	39	56	74	106	149	181	188	206	70	0	1 078
7. sk.	5	6	8	7	6	16	31	23	31	11	0	144
8. sk.	13	8	4	6	13	13	28	37	38	12	0	172
9. sk.	3	10	15	26	41	125	194	265	427	235	0	1 341
10. sk.	0	6	3	10	14	40	49	69	103	36	0	330
11. sk.	15	24	34	52	45	71	73	65	56	16	0	451
12. sk.	1	9	10	10	23	36	31	39	42	7	0	208
13. sk.	12	40	77	156	299	731	1 115	1 484	2 034	661	0	6 609
14. sk.	0	2	4	1	9	18	16	28	19	12	0	109
15. sk.	0	0	0	0	0	0	0	0	0	0	0	0
16. sk.	0	0	0	0	0	0	0	0	0	0	0	0
17. sk.	13	11	2	5	6	13	9	10	9	1	0	79
18. sk.	0	0	1	1	1	4	3	5	7	0	0	22
19. sk.	3	15	33	25	47	84	77	78	115	45	0	522
Nezařazeno	1	1	4	6	4	8	17	24	42	10	0	117
<b>Úhrn</b>	<b>178</b>	<b>387</b>	<b>444</b>	<b>583</b>	<b>958</b>	<b>1 865</b>	<b>2 568</b>	<b>3 112</b>	<b>4 041</b>	<b>1 347</b>	<b>0</b>	<b>15 483</b>

**11.2 Přehled o počtu vyplácených invalidních důchodů podle věku a skupin diagnóz WHO (stav k 31. 12. 2019)**
**Invalidní důchody 3. stupně – muži**

Skupiny diagnóz dle WHO	0–19	20–24	25–29	30–34	35–39	40–44	45–49	50–54	55–59	60–64	65+	Celkem
1. sk.	2	1	9	16	19	29	42	68	99	128	0	413
2. sk.	9	63	137	148	222	438	603	932	1 519	2 549	15	6 635
3. sk.	2	1	12	12	21	30	32	42	37	56	0	245
4. sk.	8	15	38	64	85	192	285	451	753	1 124	6	3 021
5. sk.	510	2 105	2 908	3 264	4 079	4 833	4 140	3 841	3 849	3 797	23	33 349
6. sk.	158	610	883	779	802	1 169	1 293	1 090	1 331	1 519	8	9 642
7. sk.	14	79	107	144	167	222	205	211	263	360	4	1 776
8. sk.	8	24	50	63	69	50	66	63	77	143	0	613
9. sk.	9	39	62	120	190	422	697	1 251	2 502	4 418	29	9 739
10. sk.	1	3	13	5	26	75	138	198	364	797	5	1 625
11. sk.	0	30	63	92	135	222	300	384	472	612	3	2 313
12. sk.	2	2	8	10	16	39	55	73	90	86	0	381
13. sk.	29	162	144	216	395	772	1 111	1 720	2 714	5 052	28	12 343
14. sk.	2	13	29	43	53	101	181	204	275	352	2	1 255
15. sk.	0	0	0	0	0	0	0	0	0	0	0	0
16. sk.	0	1	5	3	2	8	3	2	2	5	0	31
17. sk.	34	138	190	184	164	192	159	100	115	89	0	1 365
18. sk.	0	1	3	2	3	5	7	6	10	17	0	54
19. sk.	3	68	168	288	419	675	632	638	735	958	5	4 589
Nezařazeno	0	17	32	41	51	138	256	469	812	1 046	9	2 871
<b>Úhrn</b>	<b>791</b>	<b>3 372</b>	<b>4 861</b>	<b>5 494</b>	<b>6 918</b>	<b>9 612</b>	<b>10 205</b>	<b>11 743</b>	<b>16 019</b>	<b>23 108</b>	<b>137</b>	<b>92 260</b>

**Invalidní důchody 3. stupně – ženy**

Skupiny diagnóz dle WHO	0–19	20–24	25–29	30–34	35–39	40–44	45–49	50–54	55–59	60–64	65+	Celkem
1. sk.	1	4	6	6	13	30	46	54	83	121	0	364
2. sk.	20	61	141	218	384	811	1 175	1 450	2 139	2 338	26	8 763
3. sk.	0	4	7	6	15	30	28	31	52	61	0	234
4. sk.	6	21	36	68	84	205	240	371	586	663	3	2 283
5. sk.	316	1 247	1 753	2 172	2 710	3 783	3 988	4 185	4 926	4 801	23	29 904
6. sk.	104	423	641	573	682	1 122	1 389	1 383	1 547	1 433	12	9 309
7. sk.	5	53	80	111	141	207	187	238	309	339	4	1 674
8. sk.	7	14	24	44	57	81	79	89	111	113	0	619
9. sk.	3	20	50	66	165	307	524	785	1 325	1 753	6	5 004
10. sk.	1	3	4	13	43	102	199	270	481	560	7	1 683
11. sk.	3	31	85	114	143	213	292	302	432	418	1	2 034
12. sk.	0	2	4	10	21	63	60	74	101	109	0	444
13. sk.	20	104	119	224	380	884	1 426	1 965	3 402	4 487	38	13 049
14. sk.	2	9	22	29	40	85	111	164	196	239	1	898
15. sk.	0	0	0	0	2	3	5	1	1	2	0	14
16. sk.	0	0	1	1	5	4	6	2	5	1	0	25
17. sk.	30	91	155	144	148	174	161	170	160	126	0	1 359
18. sk.	0	2	5	2	3	9	13	13	17	20	0	84
19. sk.	5	22	53	98	138	196	161	207	275	297	2	1 454
Nezařazeno	2	10	14	30	31	65	144	257	558	785	10	1 906
<b>Úhrn</b>	<b>525</b>	<b>2 121</b>	<b>3 200</b>	<b>3 929</b>	<b>5 205</b>	<b>8 374</b>	<b>10 234</b>	<b>12 011</b>	<b>16 706</b>	<b>18 666</b>	<b>133</b>	<b>81 104</b>

Invalidní důchody 3. stupně – celkem												
Skupiny diagnóz dle WHO	0–19	20–24	25–29	30–34	35–39	40–44	45–49	50–54	55–59	60–64	65+	Celkem
1. sk.	3	5	15	22	32	59	88	122	182	249	0	777
2. sk.	29	124	278	366	606	1 249	1 778	2 382	3 658	4 887	41	15 398
3. sk.	2	5	19	18	36	60	60	73	89	117	0	479
4. sk.	14	36	74	132	169	397	525	822	1 339	1 787	9	5 304
5. sk.	826	3 352	4 661	5 436	6 789	8 616	8 128	8 026	8 775	8 598	46	63 253
6. sk.	262	1 033	1 524	1 352	1 484	2 291	2 682	2 473	2 878	2 952	20	18 951
7. sk.	19	132	187	255	308	429	392	449	572	699	8	3 450
8. sk.	15	38	74	107	126	131	145	152	188	256	0	1 232
9. sk.	12	59	112	186	355	729	1 221	2 036	3 827	6 171	35	14 743
10. sk.	2	6	17	18	69	177	337	468	845	1 357	12	3 308
11. sk.	3	61	148	206	278	435	592	686	904	1 030	4	4 347
12. sk.	2	4	12	20	37	102	115	147	191	195	0	825
13. sk.	49	266	263	440	775	1 656	2 537	3 685	6 116	9 539	66	25 392
14. sk.	4	22	51	72	93	186	292	368	471	591	3	2 153
15. sk.	0	0	0	0	2	3	5	1	1	2	0	14
16. sk.	0	1	6	4	7	12	9	4	7	6	0	56
17. sk.	64	229	345	328	312	366	320	270	275	215	0	2 724
18. sk.	0	3	8	4	6	14	20	19	27	37	0	138
19. sk.	8	90	221	386	557	871	793	845	1 010	1 255	7	6 043
Nezařazeno	2	27	46	71	82	203	400	726	1 370	1 831	19	4 777
<b>Úhrn</b>	<b>1 316</b>	<b>5 493</b>	<b>8 061</b>	<b>9 423</b>	<b>12 123</b>	<b>17 986</b>	<b>20 439</b>	<b>23 754</b>	<b>32 725</b>	<b>41 774</b>	<b>270</b>	<b>173 364</b>

Invalidní důchody 2. stupně – muži												
Skupiny diagnóz dle WHO	0–19	20–24	25–29	30–34	35–39	40–44	45–49	50–54	55–59	60–64	65+	Celkem
1. sk.	0	2	1	8	6	17	34	35	38	48	0	189
2. sk.	4	31	52	88	108	199	246	353	552	531	1	2 165
3. sk.	0	0	7	16	19	30	23	17	20	28	0	160
4. sk.	2	19	24	45	80	125	219	327	442	430	0	1 713
5. sk.	116	371	565	567	621	766	642	661	765	645	5	5 724
6. sk.	16	109	220	194	222	352	370	401	463	421	0	2 768
7. sk.	3	33	41	30	37	59	73	85	128	101	0	590
8. sk.	13	48	107	55	56	68	79	64	81	94	0	665
9. sk.	1	15	27	56	80	230	463	830	1 479	1 725	1	4 907
10. sk.	1	3	8	12	49	95	110	156	267	272	0	973
11. sk.	4	20	62	100	129	193	236	242	312	231	0	1 529
12. sk.	1	5	15	21	23	63	55	75	97	69	0	424
13. sk.	6	66	87	158	332	850	1 285	1 987	3 181	3 572	3	11 527
14. sk.	3	17	16	27	33	68	94	88	127	121	0	594
15. sk.	0	0	0	0	0	0	0	0	0	0	0	0
16. sk.	0	1	1	5	1	4	3	0	1	0	0	16
17. sk.	15	41	62	46	44	63	54	31	43	41	0	440
18. sk.	0	1	0	1	1	0	2	6	3	5	0	19
19. sk.	2	21	76	145	184	362	393	463	505	456	0	2 607
Nezařazeno	3	12	13	21	27	47	75	98	185	191	0	672
<b>Úhrn</b>	<b>190</b>	<b>815</b>	<b>1 384</b>	<b>1 595</b>	<b>2 052</b>	<b>3 591</b>	<b>4 456</b>	<b>5 919</b>	<b>8 689</b>	<b>8 981</b>	<b>10</b>	<b>37 682</b>

Invalidní důchody 2. stupně – ženy												
Skupiny diagnóz dle WHO	0–19	20–24	25–29	30–34	35–39	40–44	45–49	50–54	55–59	60–64	65+	Celkem
1. sk.	0	0	2	2	9	14	31	33	64	24	0	179
2. sk.	2	19	43	92	157	415	617	851	1 139	465	1	3 801
3. sk.	0	2	3	10	9	21	29	34	36	15	0	159
4. sk.	1	17	33	43	79	134	226	338	426	204	0	1 501
5. sk.	54	217	415	469	593	970	1 176	1 436	1 782	746	2	7 860
6. sk.	20	84	153	214	264	514	524	527	583	229	1	3 113
7. sk.	4	16	30	45	38	78	103	109	150	58	0	631
8. sk.	17	56	81	63	65	79	83	89	120	47	1	701
9. sk.	4	12	26	46	72	165	347	472	808	364	2	2 318
10. sk.	0	3	14	17	51	122	196	256	350	158	3	1 170
11. sk.	3	26	72	96	122	170	197	237	254	99	1	1 277
12. sk.	1	5	7	22	48	57	84	99	123	46	1	493
13. sk.	11	59	91	173	351	969	1 747	2 588	4 365	1 804	7	12 165
14. sk.	2	6	10	11	37	67	63	89	144	45	0	474
15. sk.	0	0	0	0	1	2	0	2	0	0	0	5
16. sk.	0	0	1	2	0	3	2	0	1	0	0	9
17. sk.	8	24	56	52	57	65	65	62	57	21	0	467
18. sk.	0	1	0	1	2	3	2	6	7	6	0	28
19. sk.	2	9	22	36	52	115	115	145	206	104	0	806
Nezařazeno	1	6	10	11	23	48	53	94	128	65	0	439
<b>Úhrn</b>	<b>130</b>	<b>562</b>	<b>1 069</b>	<b>1 405</b>	<b>2 030</b>	<b>4 011</b>	<b>5 660</b>	<b>7 467</b>	<b>10 743</b>	<b>4 500</b>	<b>19</b>	<b>37 596</b>

Invalidní důchody 2. stupně – celkem												
Skupiny diagnóz dle WHO	0–19	20–24	25–29	30–34	35–39	40–44	45–49	50–54	55–59	60–64	65+	Celkem
1. sk.	0	2	3	10	15	31	65	68	102	72	0	368
2. sk.	6	50	95	180	265	614	863	1 204	1 691	996	2	5 966
3. sk.	0	2	10	26	28	51	52	51	56	43	0	319
4. sk.	3	36	57	88	159	259	445	665	868	634	0	3 214
5. sk.	170	588	980	1 036	1 214	1 736	1 818	2 097	2 547	1 391	7	13 584
6. sk.	36	193	373	408	486	866	894	928	1 046	650	1	5 881
7. sk.	7	49	71	75	75	137	176	194	278	159	0	1 221
8. sk.	30	104	188	118	121	147	162	153	201	141	1	1 366
9. sk.	5	27	53	102	152	395	810	1 302	2 287	2 089	3	7 225
10. sk.	1	6	22	29	100	217	306	412	617	430	3	2 143
11. sk.	7	46	134	196	251	363	433	479	566	330	1	2 806
12. sk.	2	10	22	43	71	120	139	174	220	115	1	917
13. sk.	17	125	178	331	683	1 819	3 032	4 575	7 546	5 376	10	23 692
14. sk.	5	23	26	38	70	135	157	177	271	166	0	1 068
15. sk.	0	0	0	0	1	2	0	2	0	0	0	5
16. sk.	0	1	2	7	1	7	5	0	2	0	0	25
17. sk.	23	65	118	98	101	128	119	93	100	62	0	907
18. sk.	0	2	0	2	3	3	4	12	10	11	0	47
19. sk.	4	30	98	181	236	477	508	608	711	560	0	3 413
Nezařazeno	4	18	23	32	50	95	128	192	313	256	0	1 111
<b>Úhrn</b>	<b>320</b>	<b>1 377</b>	<b>2 453</b>	<b>3 000</b>	<b>4 082</b>	<b>7 602</b>	<b>10 116</b>	<b>13 386</b>	<b>19 432</b>	<b>13 481</b>	<b>29</b>	<b>75 278</b>

**Invalidní důchody 1. stupně – muži**

Skupiny diagnóz dle WHO	0–19	20–24	25–29	30–34	35–39	40–44	45–49	50–54	55–59	60–64	65+	Celkem
1. sk.	0	1	4	7	33	53	55	68	83	80	0	384
2. sk.	3	44	95	171	248	423	542	651	919	837	0	3 933
3. sk.	2	7	16	22	23	32	45	31	38	26	0	242
4. sk.	9	40	85	124	172	300	418	514	669	621	0	2 952
5. sk.	151	614	858	890	1 103	1 276	1 206	1 130	1 203	924	3	9 358
6. sk.	13	101	244	339	460	618	669	719	821	678	0	4 662
7. sk.	7	16	36	52	95	128	156	194	222	180	1	1 087
8. sk.	26	81	145	212	272	300	358	329	370	316	0	2 409
9. sk.	8	21	66	104	195	438	838	1 390	2 327	2 680	1	8 068
10. sk.	0	6	11	26	51	128	187	268	392	416	1	1 486
11. sk.	11	54	152	198	236	394	448	386	447	353	0	2 679
12. sk.	2	16	31	56	83	145	172	172	185	137	0	999
13. sk.	11	110	251	538	1 212	2 715	4 045	5 467	7 707	7 431	8	29 495
14. sk.	0	10	10	17	43	74	90	115	131	109	0	599
15. sk.	0	0	0	0	0	0	0	0	0	0	0	0
16. sk.	0	0	1	0	3	3	6	4	4	2	0	23
17. sk.	16	60	103	125	143	164	170	123	110	60	0	1 074
18. sk.	0	0	1	0	4	5	7	7	11	10	0	45
19. sk.	4	39	165	289	521	988	1 191	1 256	1 403	1 151	2	7 009
Nezařazeno	4	15	26	41	56	121	267	386	688	777	4	2 385
<b>Úhrn</b>	<b>267</b>	<b>1 235</b>	<b>2 300</b>	<b>3 211</b>	<b>4 953</b>	<b>8 305</b>	<b>10 870</b>	<b>13 210</b>	<b>17 730</b>	<b>16 788</b>	<b>20</b>	<b>78 889</b>

**Invalidní důchody 1. stupně – ženy**

Skupiny diagnóz dle WHO	0–19	20–24	25–29	30–34	35–39	40–44	45–49	50–54	55–59	60–64	65+	Celkem
1. sk.	0	0	3	10	21	60	57	107	103	46	0	407
2. sk.	2	32	93	207	429	969	1 567	1 990	2 656	880	0	8 825
3. sk.	2	4	18	6	19	46	78	93	69	28	0	363
4. sk.	7	45	107	141	197	379	503	596	777	317	2	3 071
5. sk.	90	467	803	912	1 333	2 298	2 838	3 212	3 829	1 257	1	17 040
6. sk.	17	110	300	428	611	947	1 158	1 067	1 245	391	1	6 275
7. sk.	3	15	32	53	76	131	199	186	252	118	0	1 065
8. sk.	16	90	152	200	251	369	372	375	467	177	0	2 469
9. sk.	1	26	52	90	193	426	674	934	1 316	579	0	4 291
10. sk.	2	12	13	41	89	201	304	376	507	189	2	1 736
11. sk.	9	58	180	249	261	442	469	430	426	146	1	2 671
12. sk.	1	12	45	76	126	216	244	256	260	92	0	1 328
13. sk.	18	119	315	576	1 264	3 521	5 956	8 311	12 089	4 297	15	36 481
14. sk.	1	4	12	42	52	110	122	163	213	55	0	774
15. sk.	0	0	0	0	1	2	1	0	2	0	0	6
16. sk.	0	1	1	2	1	4	4	0	2	2	0	17
17. sk.	3	42	83	96	113	176	174	142	170	61	0	1 060
18. sk.	0	1	1	5	4	12	11	16	18	5	0	73
19. sk.	2	16	57	112	153	322	406	431	620	251	0	2 370
Nezařazeno	1	13	19	43	59	82	168	226	357	160	2	1 130
<b>Úhrn</b>	<b>175</b>	<b>1 067</b>	<b>2 286</b>	<b>3 289</b>	<b>5 253</b>	<b>10 713</b>	<b>15 305</b>	<b>18 911</b>	<b>25 378</b>	<b>9 051</b>	<b>24</b>	<b>91 452</b>

Invalidní důchody 1. stupně – celkem												
Skupiny diagnóz dle WHO	0–19	20–24	25–29	30–34	35–39	40–44	45–49	50–54	55–59	60–64	65+	Celkem
1. sk.	0	1	7	17	54	113	112	175	186	126	0	791
2. sk.	5	76	188	378	677	1 392	2 109	2 641	3 575	1 717	0	12 758
3. sk.	4	11	34	28	42	78	123	124	107	54	0	605
4. sk.	16	85	192	265	369	679	921	1 110	1 446	938	2	6 023
5. sk.	241	1 081	1 661	1 802	2 436	3 574	4 044	4 342	5 032	2 181	4	26 398
6. sk.	30	211	544	767	1 071	1 565	1 827	1 786	2 066	1 069	1	10 937
7. sk.	10	31	68	105	171	259	355	380	474	298	1	2 152
8. sk.	42	171	297	412	523	669	730	704	837	493	0	4 878
9. sk.	9	47	118	194	388	864	1 512	2 324	3 643	3 259	1	12 359
10. sk.	2	18	24	67	140	329	491	644	899	605	3	3 222
11. sk.	20	112	332	447	497	836	917	816	873	499	1	5 350
12. sk.	3	28	76	132	209	361	416	428	445	229	0	2 327
13. sk.	29	229	566	1 114	2 476	6 236	10 001	13 778	19 796	11 728	23	65 976
14. sk.	1	14	22	59	95	184	212	278	344	164	0	1 373
15. sk.	0	0	0	0	1	2	1	0	2	0	0	6
16. sk.	0	1	2	2	4	7	10	4	6	4	0	40
17. sk.	19	102	186	221	256	340	344	265	280	121	0	2 134
18. sk.	0	1	2	5	8	17	18	23	29	15	0	118
19. sk.	6	55	222	401	674	1 310	1 597	1 687	2 023	1 402	2	9 379
Nezařazeno	5	28	45	84	115	203	435	612	1 045	937	6	3 515
<b>Úhrn</b>	<b>442</b>	<b>2 302</b>	<b>4 586</b>	<b>6 500</b>	<b>10 206</b>	<b>19 018</b>	<b>26 175</b>	<b>32 121</b>	<b>43 108</b>	<b>25 839</b>	<b>44</b>	<b>170 341</b>

## 12 ZMĚNY MEZI STUPNI INVALIDNÍHO DŮCHODU V ROCE 2019

### 12.1 Přehled o změnách mezi stupni invalidního důchodu

Důvod změny	Muži		
	IT	ID	IP
01M – zhoršení stavu o 1 stupeň	1 632	1 816	–
02M – zlepšení stavu o 1 stupeň	–	941	665
03M – zhoršení stavu o 2 stupně	1 120	–	–
04M – zlepšení stavu o 2 stupně	–	–	589

Důvod změny	Ženy		
	IT	ID	IP
01M – zhoršení stavu o 1 stupeň	1 440	2 054	–
02M – zlepšení stavu o 1 stupeň	–	1 045	772
03M – zhoršení stavu o 2 stupně	1 089	–	–
04M – zlepšení stavu o 2 stupně	–	–	910

Důvod změny	Celkem		
	IT	ID	IP
01M – zhoršení stavu o 1 stupeň	3 072	3 870	–
02M – zlepšení stavu o 1 stupeň	–	1 986	1 437
03M – zhoršení stavu o 2 stupně	2 209	–	–
04M – zlepšení stavu o 2 stupně	–	–	1 499

Pozn.: Uvedené počty jsou po provedené změně stupně.

## 12.2 Změny mezi stupni invalidního důchodu podle věku důchodce

## Invalidní důchody 3. stupně

Věk	Muži				Ženy				Celkem			
	01M	02M	03M	04M	01M	02M	03M	04M	01M	02M	03M	04M
0-19	9	0	2	0	1	0	1	0	10	0	3	0
20-24	40	0	24	0	30	0	12	0	70	0	36	0
25-29	37	0	25	0	34	0	33	0	71	0	58	0
30-34	66	0	37	0	57	0	32	0	123	0	69	0
35-39	78	0	34	0	88	0	51	0	166	0	85	0
40-44	118	0	66	0	163	0	126	0	281	0	192	0
45-49	171	0	91	0	229	0	187	0	400	0	278	0
50	38	0	29	0	49	0	37	0	87	0	66	0
51	34	0	29	0	44	0	32	0	78	0	61	0
52	49	0	36	0	73	0	43	0	122	0	79	0
53	56	0	36	0	57	0	42	0	113	0	78	0
54	63	0	53	0	71	0	39	0	134	0	92	0
50-54	240	0	183	0	294	0	193	0	534	0	376	0
55	80	0	53	0	67	0	76	0	147	0	129	0
56	88	0	63	0	72	0	65	0	160	0	128	0
57	77	0	55	0	87	0	62	0	164	0	117	0
58	84	0	68	0	93	0	67	0	177	0	135	0
59	98	0	76	0	80	0	55	0	178	0	131	0
55-59	427	0	315	0	399	0	325	0	826	0	640	0
60	104	0	101	0	80	0	65	0	184	0	166	0
61	145	0	102	0	42	0	39	0	187	0	141	0
62	131	0	92	0	17	0	13	0	148	0	105	0
63	47	0	43	0	5	0	10	0	52	0	53	0
64	19	0	5	0	1	0	2	0	20	0	7	0
60-64	446	0	343	0	145	0	129	0	591	0	472	0
65	0	0	0	0	0	0	0	0	0	0	0	0
Neudáno	0	0	0	0	0	0	0	0	0	0	0	0
Úhrn	1 632	0	1 120	0	1 440	0	1 089	0	3 072	0	2 209	0
Prům. věk	52	0	53	0	50	0	50	0	51	0	52	0

## Invalidní důchody 2. stupně

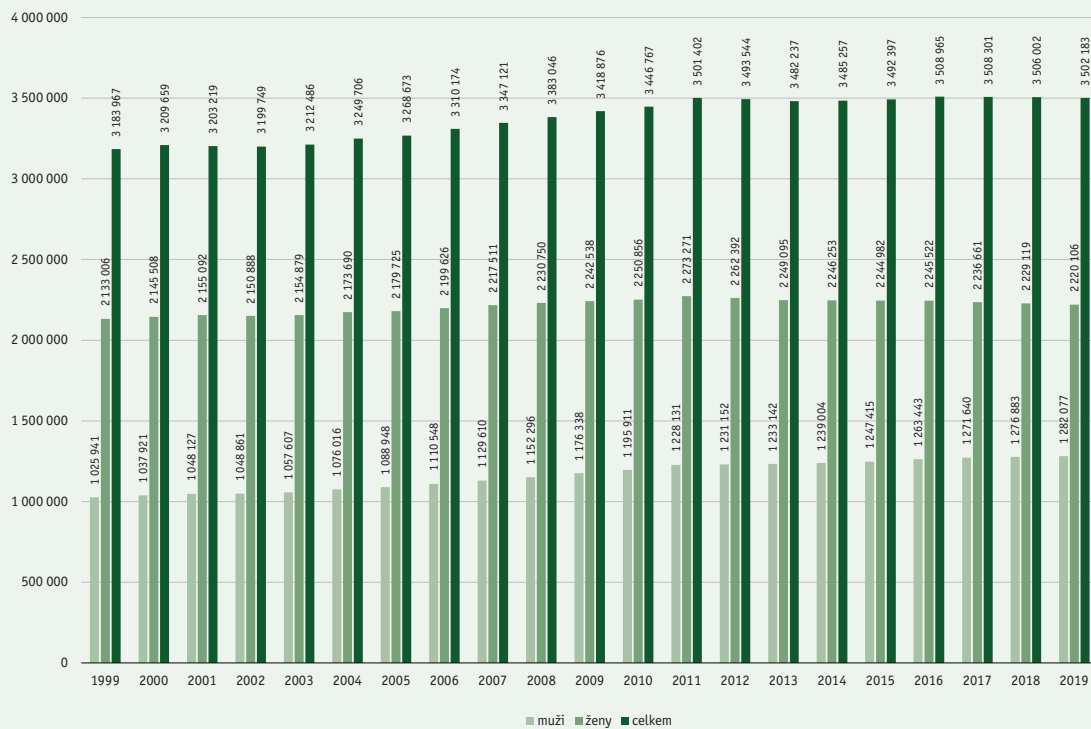
Věk	Muži				Ženy				Celkem			
	01M	02M	03M	04M	01M	02M	03M	04M	01M	02M	03M	04M
0-19	4	0	0	0	7	0	0	0	11	0	0	0
20-24	35	21	0	0	22	15	0	0	57	36	0	0
25-29	57	51	0	0	43	48	0	0	100	99	0	0
30-34	49	72	0	0	69	49	0	0	118	121	0	0
35-39	82	86	0	0	94	93	0	0	176	179	0	0
40-44	156	132	0	0	235	150	0	0	391	282	0	0
45-49	205	143	0	0	328	221	0	0	533	364	0	0
50	60	26	0	0	69	37	0	0	129	63	0	0
51	52	33	0	0	84	54	0	0	136	87	0	0
52	53	40	0	0	72	22	0	0	125	62	0	0
53	65	35	0	0	119	50	0	0	184	85	0	0
54	67	40	0	0	125	46	0	0	192	86	0	0
50-54	297	174	0	0	469	209	0	0	766	383	0	0
55	96	45	0	0	137	62	0	0	233	107	0	0
56	89	32	0	0	101	58	0	0	190	90	0	0
57	104	33	0	0	121	44	0	0	225	77	0	0
58	125	38	0	0	148	33	0	0	273	71	0	0
59	111	39	0	0	127	39	0	0	238	78	0	0
55-59	525	187	0	0	634	236	0	0	1 159	423	0	0
60	133	33	0	0	94	13	0	0	227	46	0	0
61	134	22	0	0	27	10	0	0	161	32	0	0
62	101	14	0	0	17	1	0	0	118	15	0	0
63	31	5	0	0	12	0	0	0	43	5	0	0
64	7	1	0	0	3	0	0	0	10	1	0	0
60-64	406	75	0	0	153	24	0	0	559	99	0	0
65	0	0	0	0	0	0	0	0	0	0	0	0
Neudáno	0	0	0	0	0	0	0	0	0	0	0	0
Úhrn	1 816	941	0	0	2 054	1 045	0	0	3 870	1 986	0	0
Prům. věk	51	47	0	0	50	47	0	0	51	47	0	0



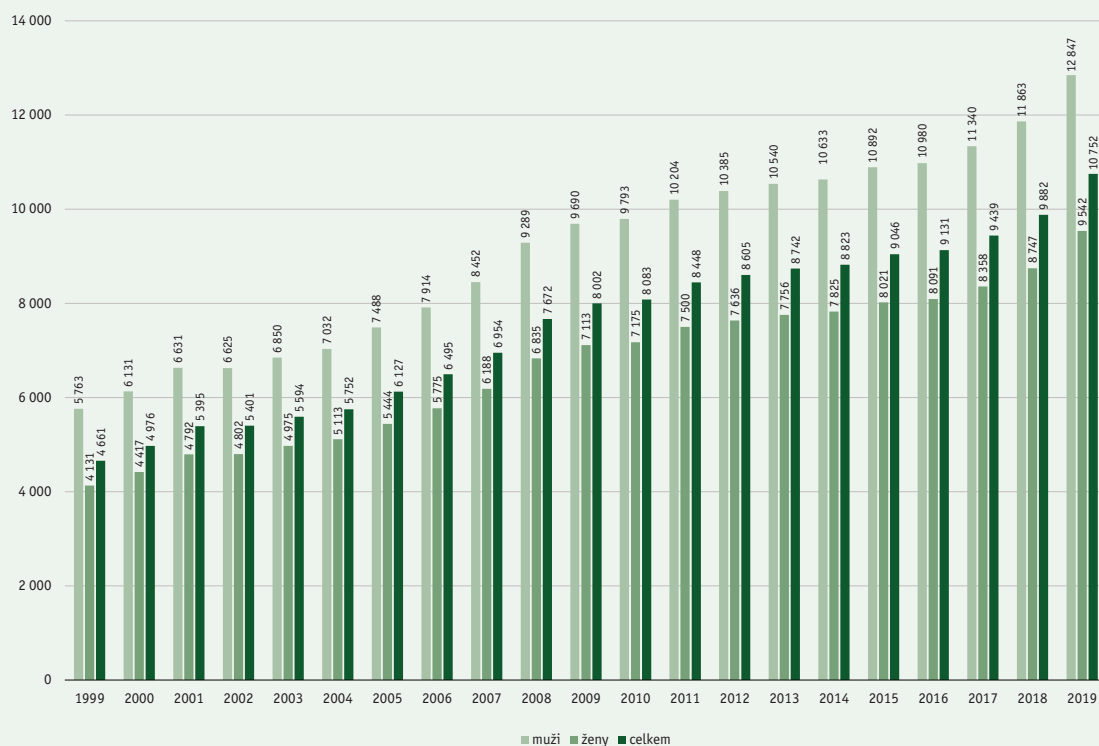
Invalidní důchody 1. stupně												
Věk	Muži				Ženy				Celkem			
	01M	02M	03M	04M	01M	02M	03M	04M	01M	02M	03M	04M
0-19	0	1	0	2	0	0	0	1	0	1	0	3
20-24	0	11	0	22	0	11	0	15	0	22	0	37
25-29	0	34	0	32	0	36	0	27	0	70	0	59
30-34	0	52	0	49	0	35	0	43	0	87	0	92
35-39	0	71	0	48	0	84	0	86	0	155	0	134
40-44	0	100	0	69	0	139	0	148	0	239	0	217
45-49	0	107	0	87	0	136	0	185	0	243	0	272
50	0	15	0	16	0	31	0	39	0	46	0	55
51	0	19	0	21	0	30	0	38	0	49	0	59
52	0	25	0	19	0	34	0	32	0	59	0	51
53	0	30	0	25	0	36	0	48	0	66	0	73
54	0	25	0	23	0	35	0	40	0	60	0	63
50-54	0	114	0	104	0	166	0	197	0	280	0	301
55	0	29	0	28	0	34	0	34	0	63	0	62
56	0	26	0	22	0	27	0	49	0	53	0	71
57	0	31	0	16	0	40	0	43	0	71	0	59
58	0	22	0	31	0	29	0	26	0	51	0	57
59	0	21	0	20	0	27	0	27	0	48	0	47
55-59	0	129	0	117	0	157	0	179	0	286	0	296
60	0	22	0	21	0	3	0	24	0	25	0	45
61	0	16	0	18	0	4	0	5	0	20	0	23
62	0	7	0	13	0	1	0	0	0	8	0	13
63	0	1	0	7	0	0	0	0	0	1	0	7
64	0	0	0	0	0	0	0	0	0	0	0	0
60-64	0	46	0	59	0	8	0	29	0	54	0	88
65	0	0	0	0	0	0	0	0	0	0	0	0
Neudáno	0	0	0	0	0	0	0	0	0	0	0	0
<b>Úhrn</b>	<b>0</b>	<b>665</b>	<b>0</b>	<b>589</b>	<b>0</b>	<b>772</b>	<b>0</b>	<b>910</b>	<b>0</b>	<b>1 437</b>	<b>0</b>	<b>1 499</b>
<b>Prům. věk</b>	<b>0</b>	<b>46</b>	<b>0</b>	<b>47</b>	<b>0</b>	<b>46</b>	<b>0</b>	<b>47</b>	<b>0</b>	<b>46</b>	<b>0</b>	<b>47</b>



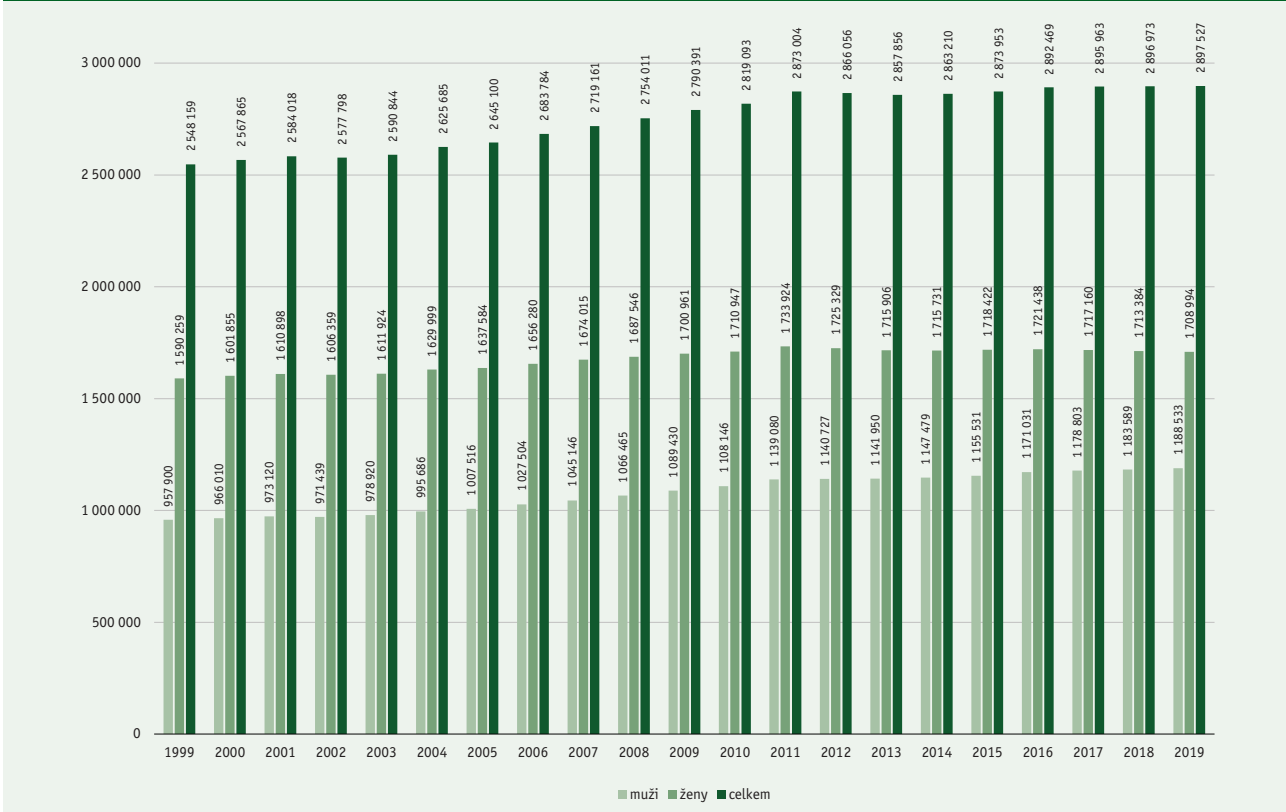
# 13 PŘÍLOHY

**Graf 1: Počet vyplácených důchodů v letech 1999–2019 (stav k 31. 12.)**


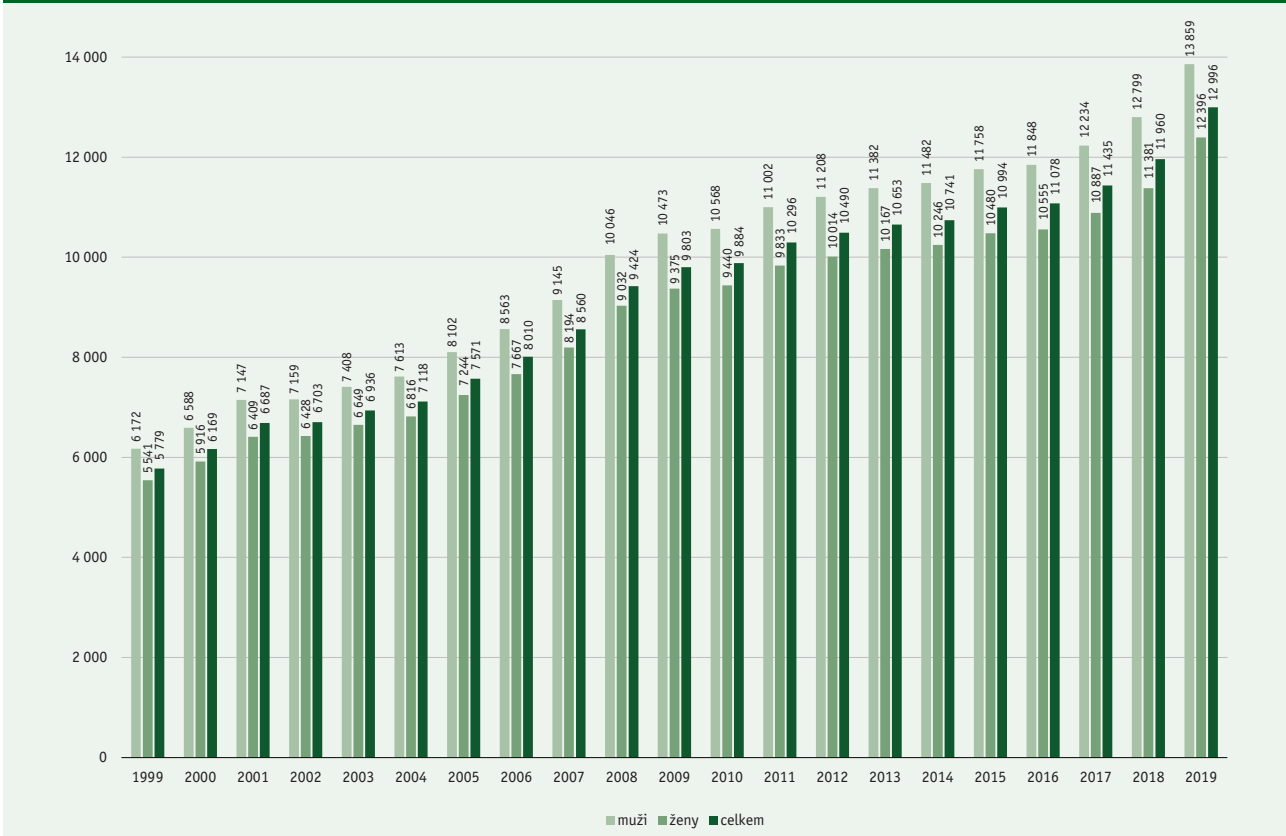
Pozn.: Do roku 2000 jsou ve sloupci „celkem“ navíc načteny netypické výplaty.

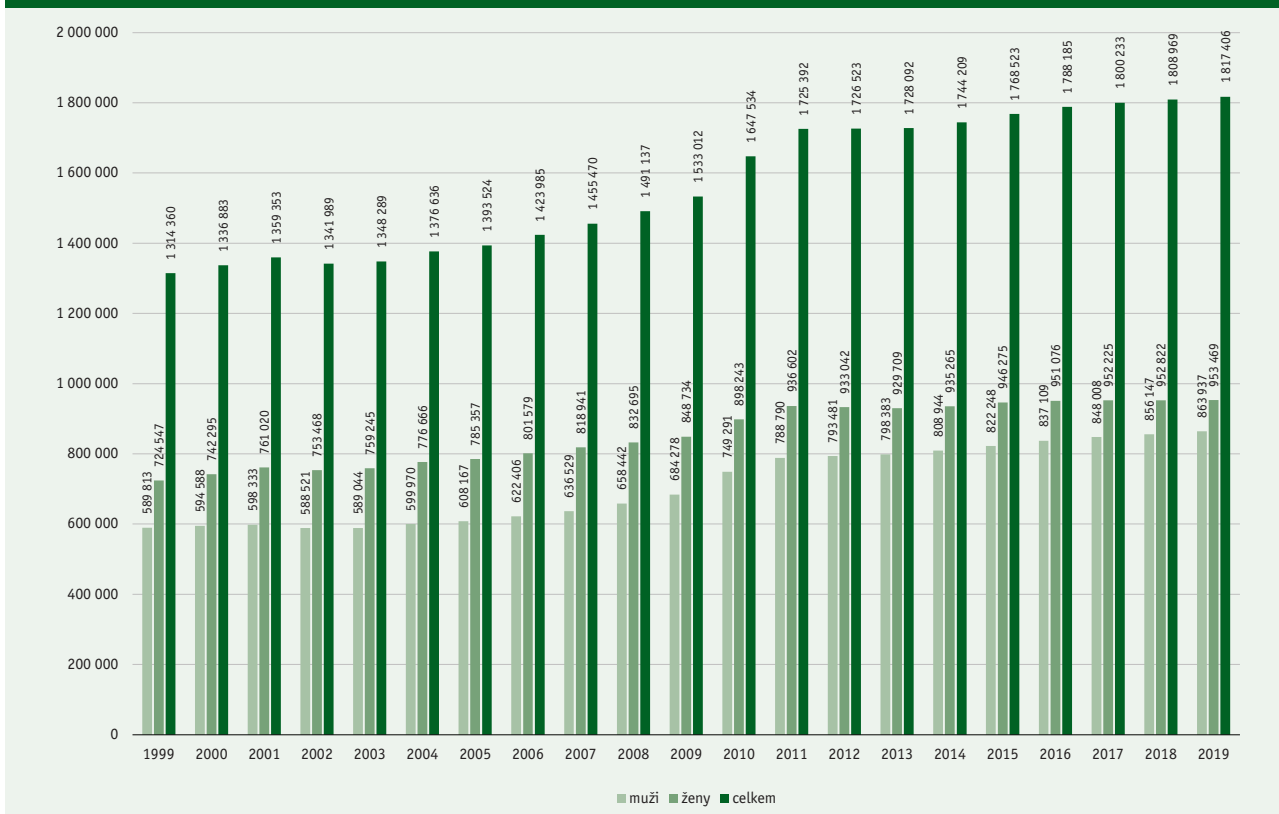
**Graf 2: Průměrná výše vyplácených důchodů v letech 1999–2019 (stav k 31. 12.) (v Kč)**


**Graf 3: Počet důchodců v letech 1999–2019 (stav k 31. 12.)**

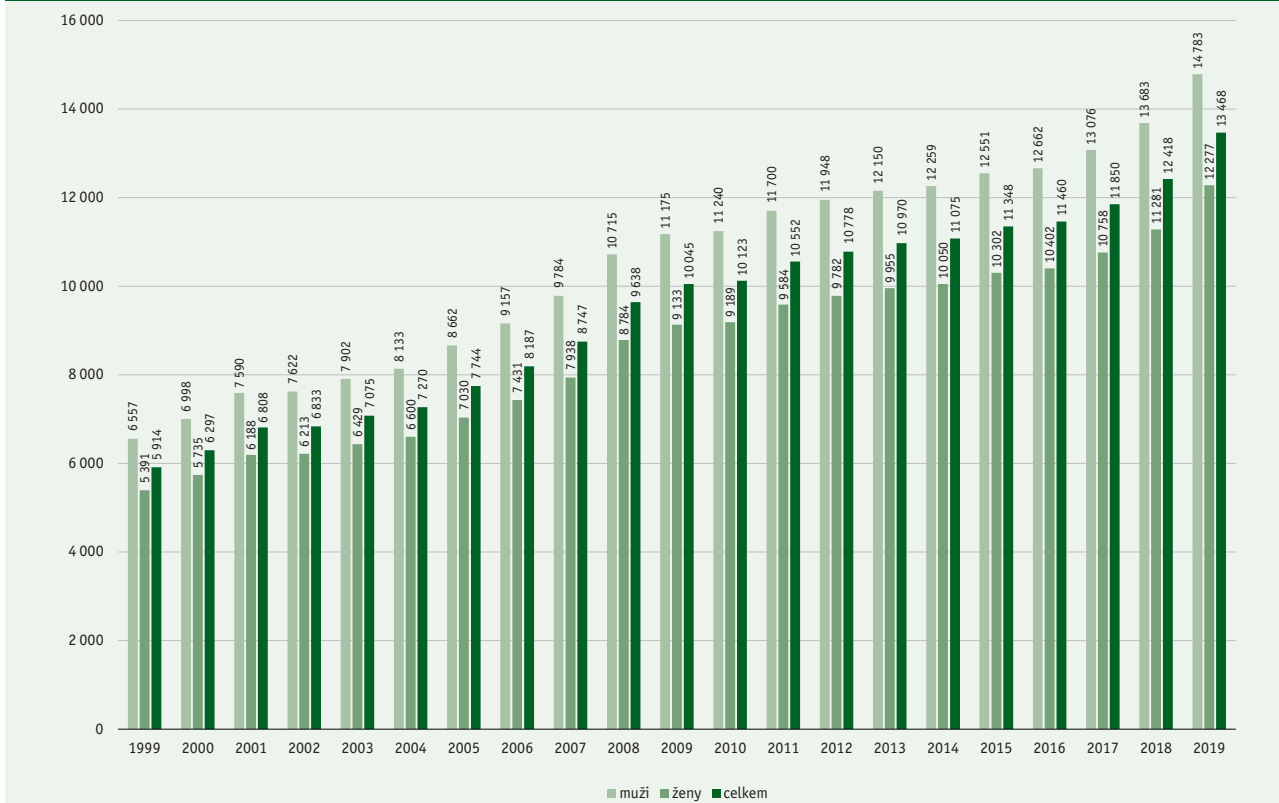


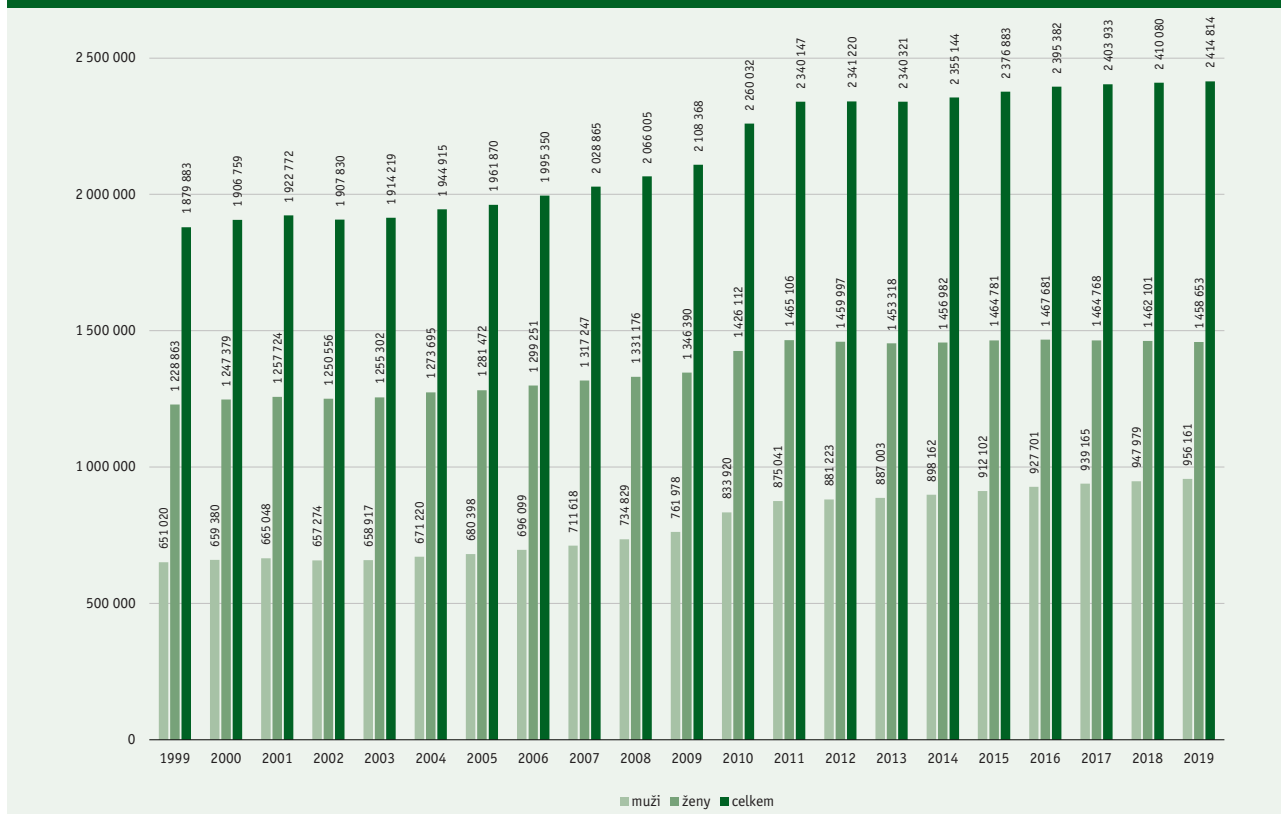
**Graf 4: Průměrná výše důchodů vyplácená důchodcům v letech 1999–2019 (stav k 31. 12.) (v Kč)**



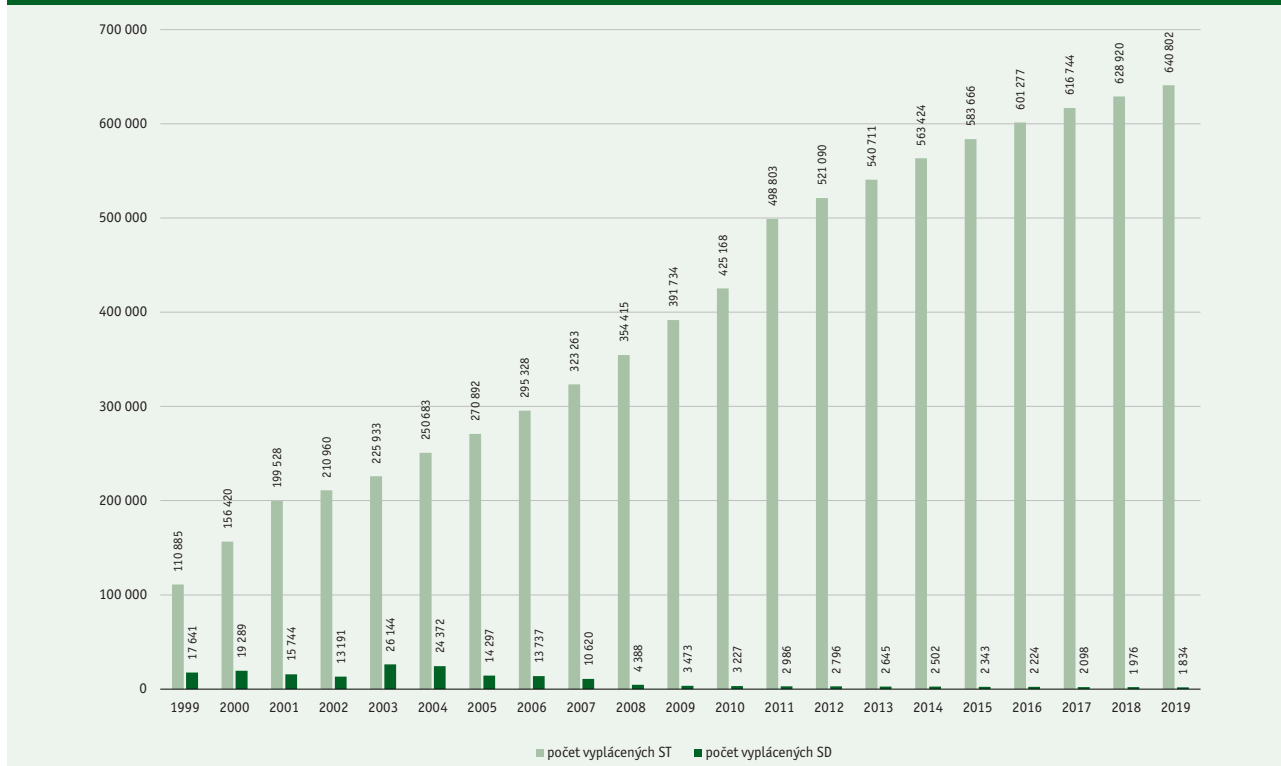
**Graf 5: Počet důchodců pobírajících sólo starobní důchod v letech 1999–2019 (stav k 31. 12.)**


Pozn.: Od roku 2001 včetně poměrných starobních důchodů. Od roku 2010 obsahuje i důchody SI.

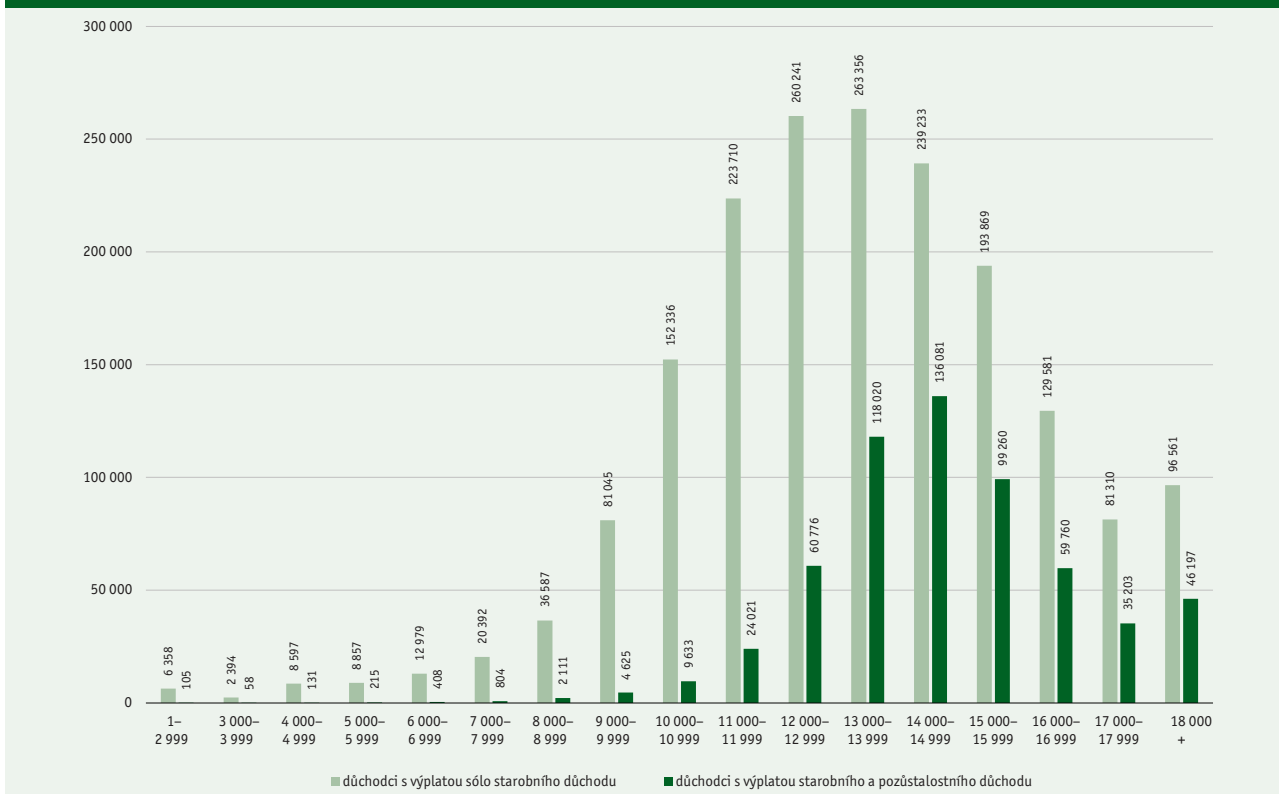
**Graf 6: Průměrná výše vyplacených sólo starobních důchodů v letech 1999–2019 (stav k 31. 12.) (v Kč)**


**Graf 7: Počet vyplácených starobních důchodů v letech 1999–2019 (stav k 31. 12.)**


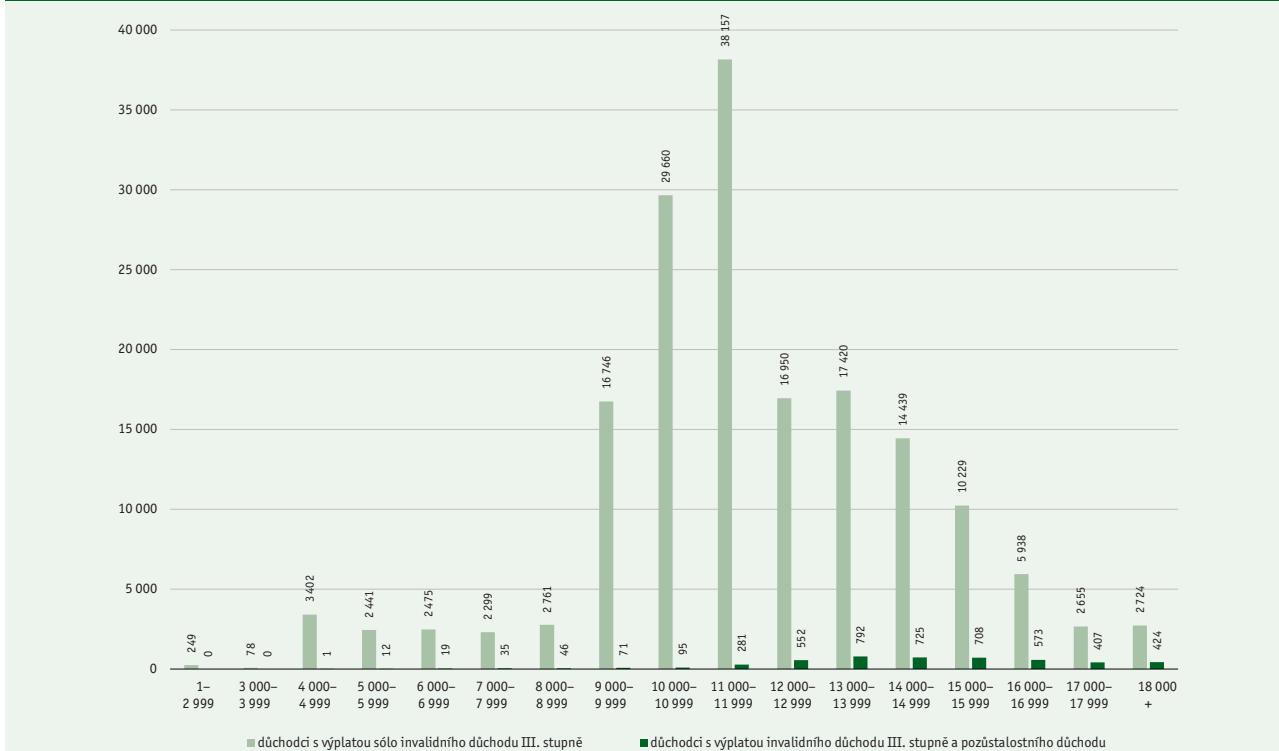
Pozn.: Včetně předčasných starobních důchodů. Od roku 2010 obsahuje i důchody SI.

**Graf 8: Počet vyplácených předčasných starobních důchodů v letech 1999–2019 (stav k 31. 12.)**


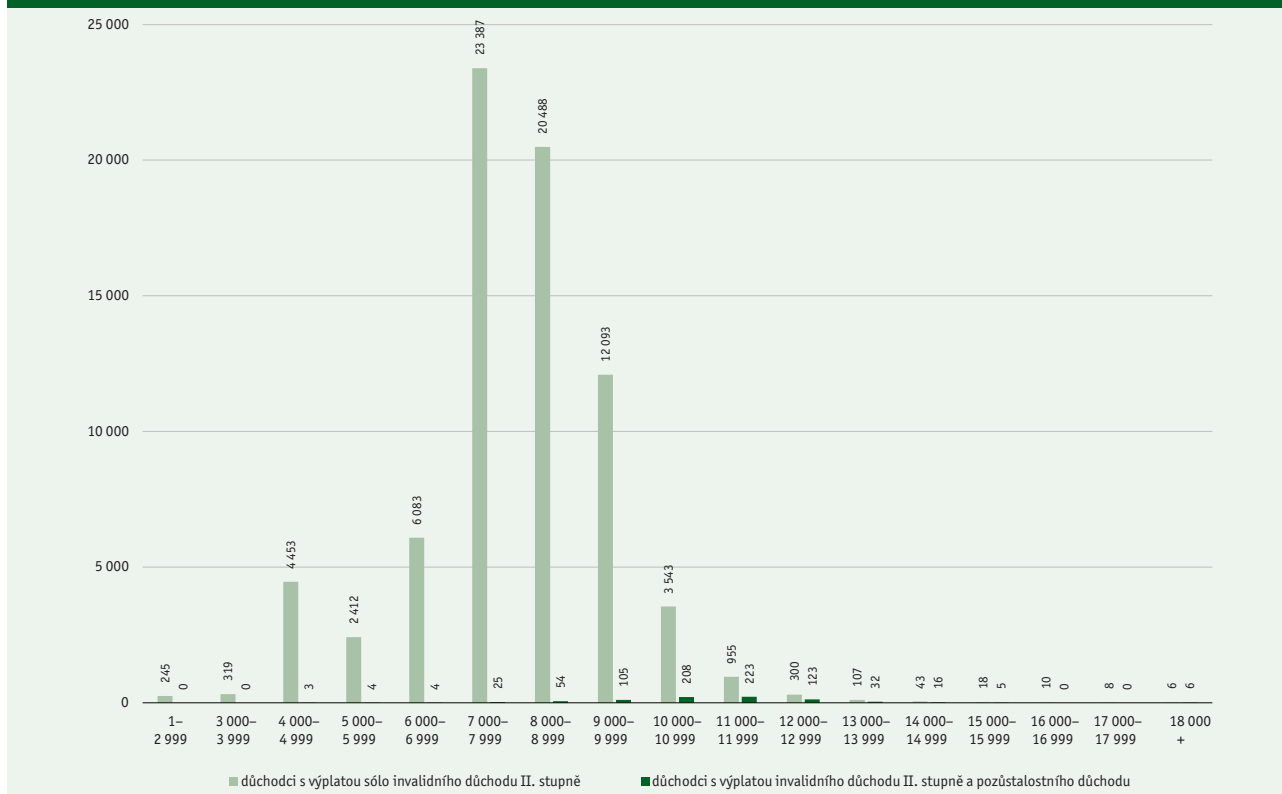
Pozn.: Starobní důchod přiznaný před dosažením důchodového věku a krácený za předčasnost je po celou dobu pobírání důchodu ve statistikách značen jako předčasný starobní důchod (zahrnuje důchodce do důchodového věku i po důchodovém věku).

**Graf 9: Počet starobních důchodců podle pásem výše důchodu v roce 2019 (stav k 31. 12.)**


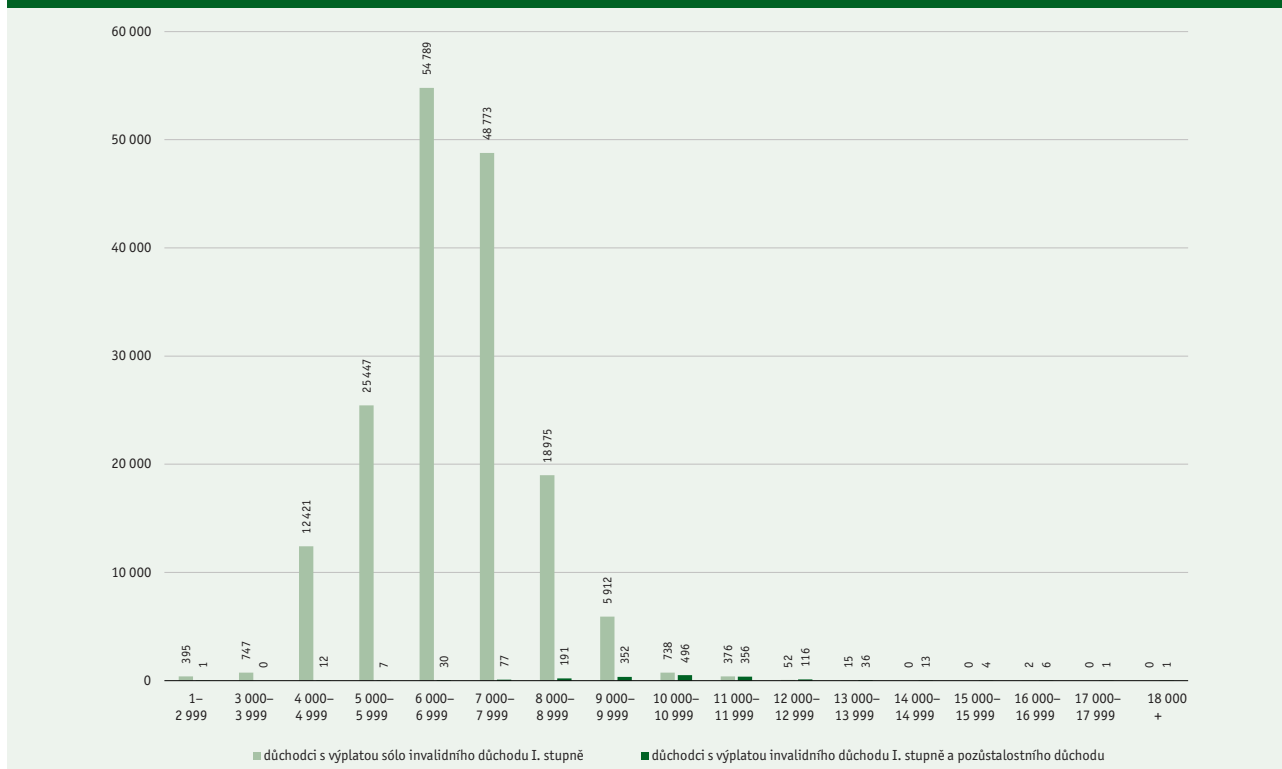
Pozn.: U souběhu starobního a pozůstalostního důchodu je měsíční výše důchodu úhrnem za oba důchody. Podrobnější statistika podle druhu starobního důchodu a pohlaví je uvedena v podkapitole 8.3.

**Graf 10: Počet invalidních důchodců pro invaliditu III. stupně podle pásem výše důchodu v roce 2019 (stav k 31. 12.)**


Pozn.: U souběhu invalidního a pozůstalostního důchodu je měsíční výše důchodu úhrnem za oba důchody. Podrobnější statistika podle pohlaví je uvedena v podkapitole 8.3.

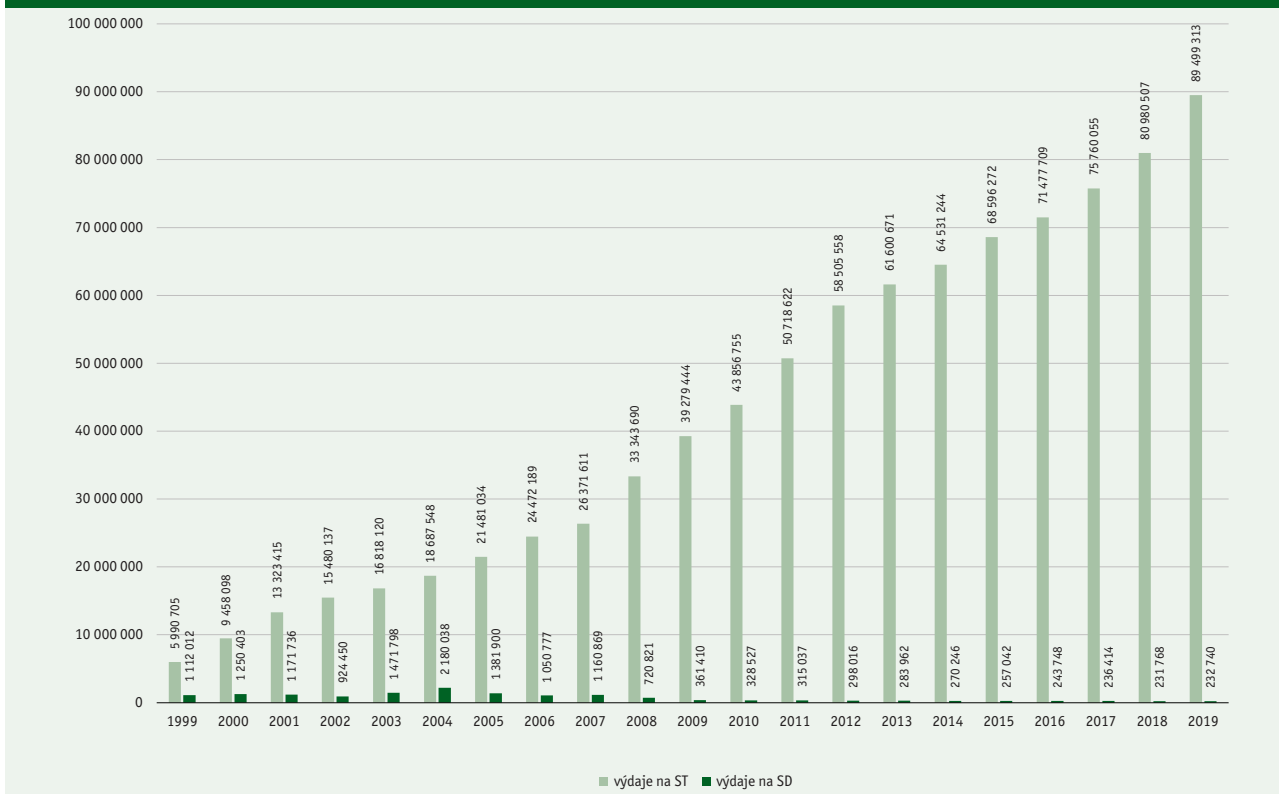
**Graf 11: Počet invalidních důchodců pro invaliditu II. stupně podle pásem výše důchodu v roce 2019 (stav k 31. 12.)**


Pozn.: U souběhu invalidního a pozůstalostního důchodu je měsíční výše důchodu úhrnem za oba důchody. Podrobnější statistika podle pohlaví je uvedena v podkapitole 8.3.

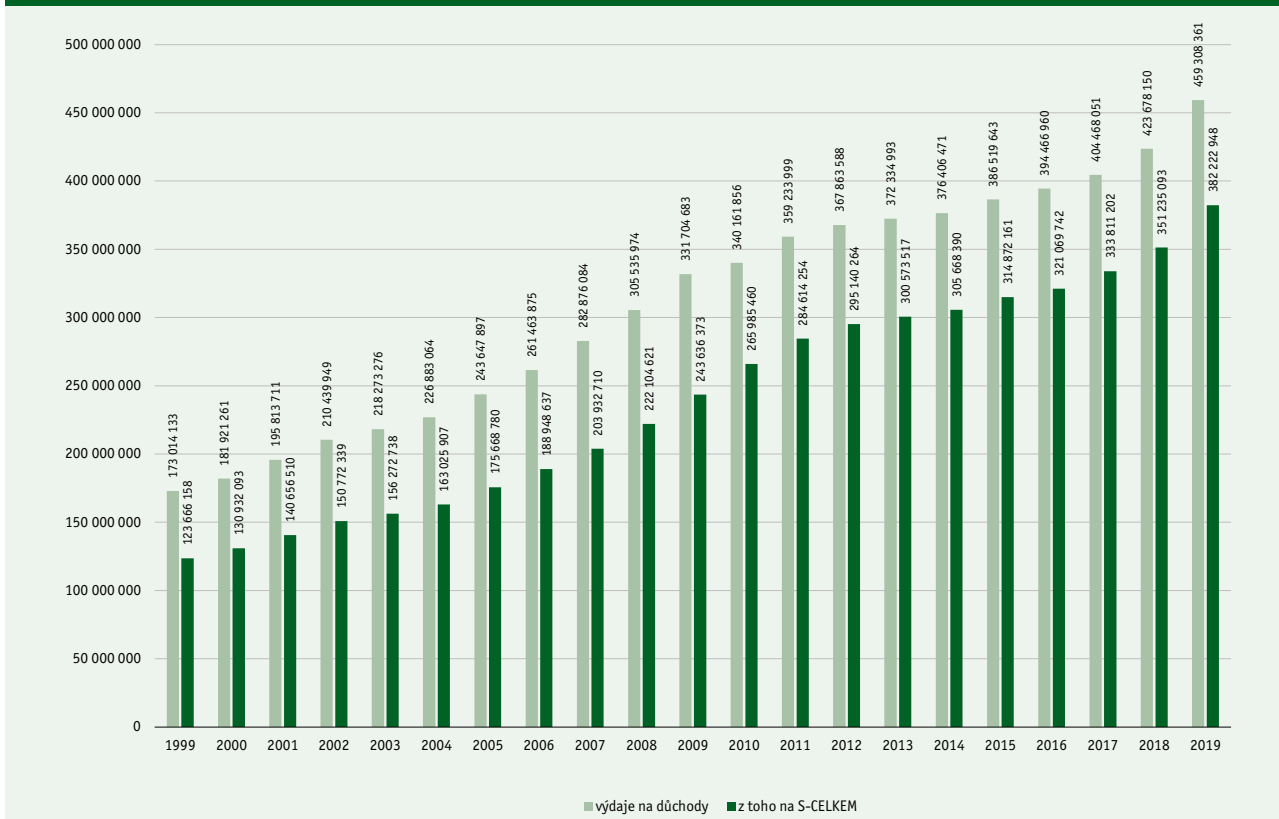
**Graf 12: Počet invalidních důchodců pro invaliditu I. stupně podle pásem výše důchodu v roce 2019 (stav k 31. 12.)**


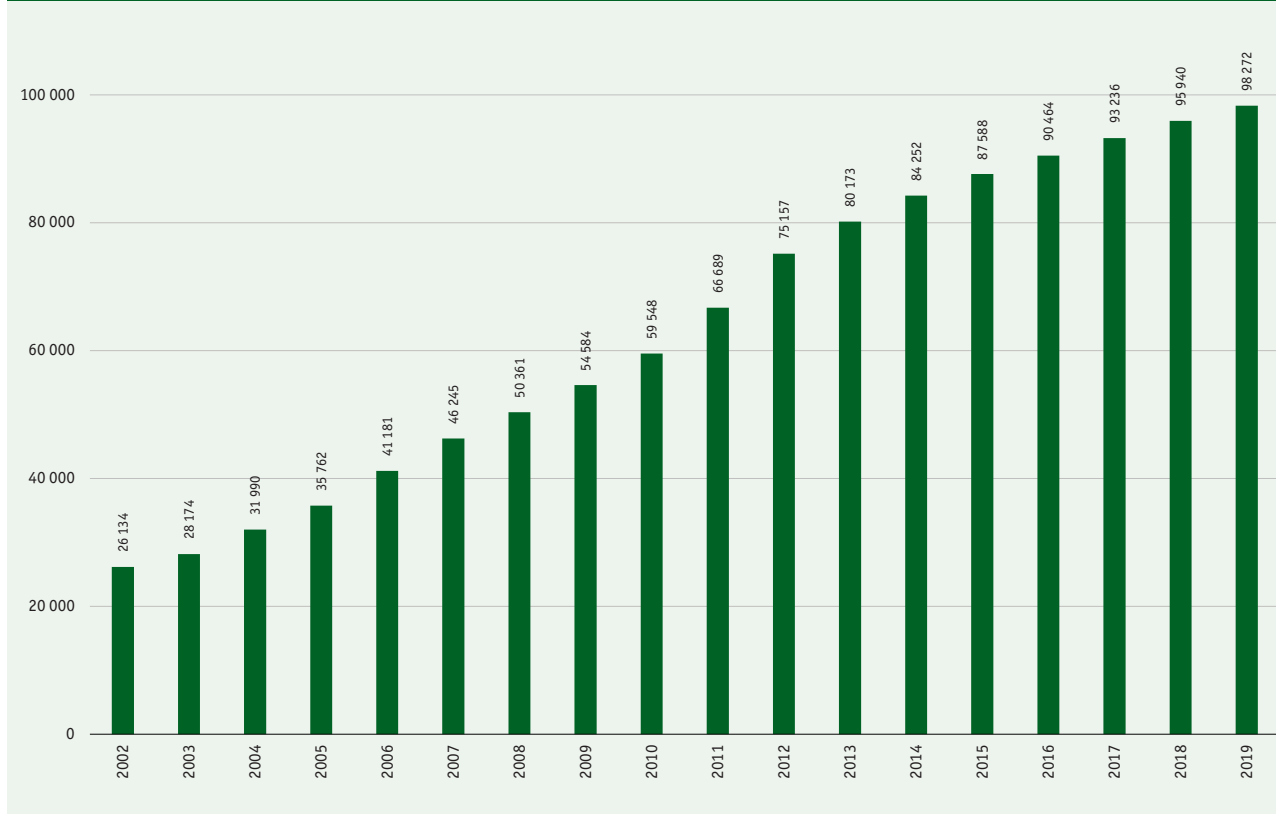
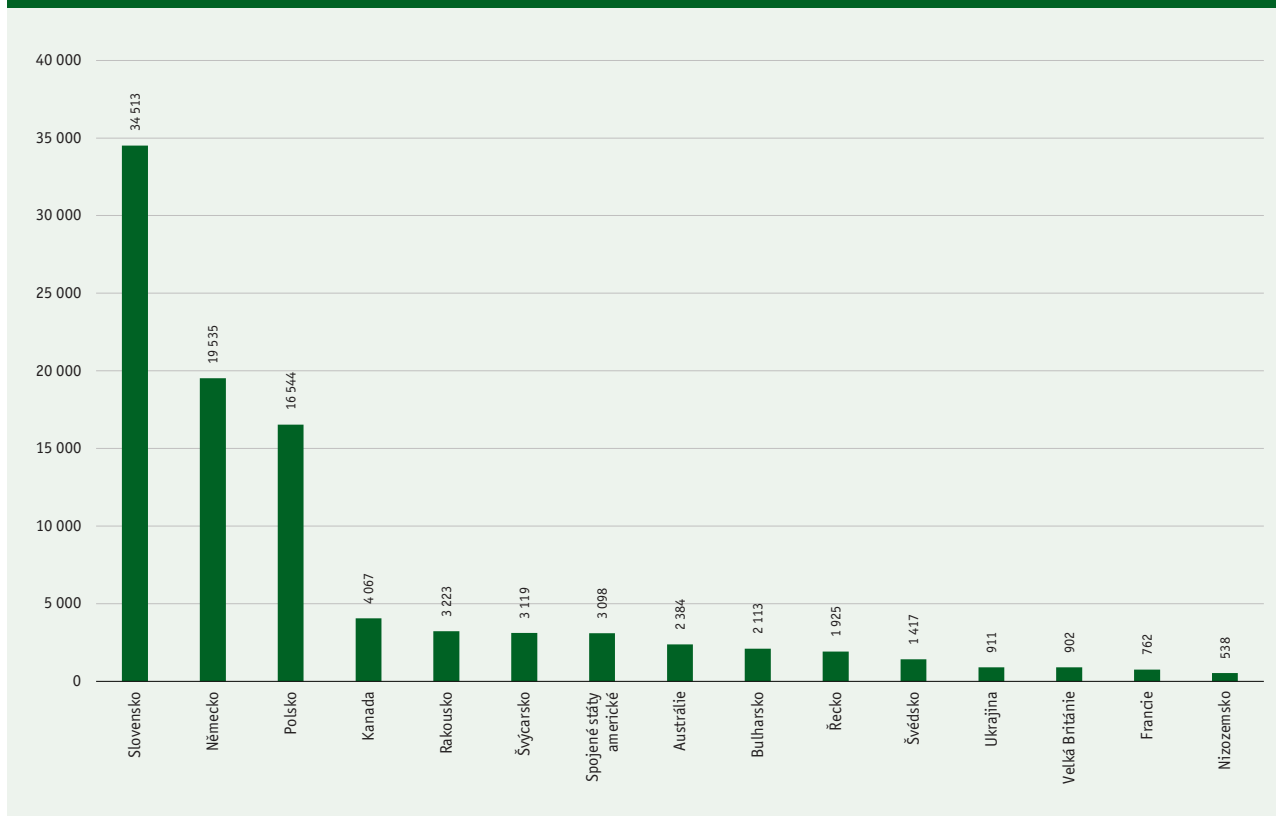
Pozn.: U souběhu invalidního a pozůstalostního důchodu je měsíční výše důchodu úhrnem za oba důchody. Podrobnější statistika podle pohlaví je uvedena v podkapitole 8.3.



**Graf 13: Roční výdaje na vyplácené předčasné starobní důchody v letech 1999–2019 (stav k 31. 12.)**


Pozn.: Starobní důchod přiznaný před dosažením důchodového věku a krácený za předčasnost je po celou dobu pobírání důchodu ve statistikách značen jako předčasný starobní důchod (zahrnuje důchodce do důchodového věku i po důchodovém věku).

**Graf 14: Roční výdaje na důchody v letech 1999–2019 (v tis. Kč)**


**Graf 15: Počet důchodců s výplatou do zahraničí v letech 2002–2019 (stav k 31. 12.)**

**Graf 16: 15 států s největším počtem důchodců s výplatou do zahraničí v roce 2019 (stav k 31. 12.)**


Pozn.: Počet důchodců podle státu trvalého bydliště.



